



***Prefeitura Municipal de Uberaba  
Controladoria Geral***

## ***Relatório da Controladoria-Geral***

***Prestação de Contas Anual do Município de Uberaba  
ao Tribunal de Contas do Estado de Minas Gerais - TCEMG***

***Exercício Financeiro – 2019***

***Período: 01/01/2019 a 31/12/2019***

***Prefeito Responsável pela Prestação de Contas***

***Paulo Piau Nogueira  
CPF: 166.943.686-45***



**Prefeitura Municipal de Uberaba**  
**Controladoria Geral**

**Sumário**

1. Introdução.....	6
2. Cumprimento das Metas Previstas no Plano Plurianual, na Lei de Diretrizes Orçamentárias e na Lei Orçamentária .....	7
2.1. Instrumentos de Planejamento.....	7
2.1.1. Plano Plurianual – PPA .....	7
2.1.2. Lei de Diretrizes Orçamentárias – LDO.....	7
2.1.3. Lei Orçamentária Anual – LOA.....	7
2.1.4. Decreto Municipal nº 2970/2019.....	8
2.2. Análise dos Programas de Governo Estabelecidos no PPA em Relação à Execução Orçamentária.....	8
2.3. Metas Fiscais – Demonstrativo do Resultado Primário do Município de Uberaba (MG) ---.....	12
2.4. Metas – Arrecadação Bimestral Exercício de 2019.....	13
2.4.1. Gráfico - Comparativo da Receita Arrecadada por Bimestre em Relação à Meta Prevista para o Período.....	14
2.5. Análise da Despesa Empenhada por Unidade Orçamentária em Relação à Despesa Fixada no Orçamento Inicial de 2019 .....	15
3. Resultados quanto à Eficiência e à Eficácia da Gestão Orçamentária, Financeira e Patrimonial .....	17
3.1. Avaliação da Gestão Orçamentária.....	17
3.1.1. Balanço Orçamentário .....	17
3.1.1.1. Quociente do Equilíbrio Orçamentário.....	19
3.1.1.2. Quociente da Execução da Receita.....	20
3.1.1.3. Quociente de Desempenho da Arrecadação.....	20
3.1.1.4. Quociente de Execução da Despesa.....	21
3.1.1.5. Quociente de Resultado Orçamentário.....	21
3.1.1.6. Quociente da Execução Orçamentária Corrente .....	22
3.1.1.7. Quociente Financeiro Real da Execução Orçamentária.....	22
3.1.2. Créditos Orçamentários Adicionais Suplementares Abertos no Exercício de 2019.....	23
3.1.2.1. Créditos Suplementares .....	24
3.1.2.2. Créditos Especiais .....	25
3.1.2.3. Créditos Orçamentários Disponíveis .....	26
3.1.2.4. Operações de Crédito Utilizadas para a Abertura de Créditos Adicionais .....	26
3.1.3. Receita Realizada no Exercício de 2019.....	27
3.1.3.1. Comparativo da Receita Arrecadada no Exercício de 2019 em Relação aos Exercícios de 2017 e 2018.....	27
3.1.3.2. Comparativo da Receita Arrecadada por Fonte no Exercício de 2019 em Relação a 2018 .....	28
3.1.3.3. Comparativo da Receita Arrecadada por Categoria Econômica no Exercício de 2019 em Relação ao Exercício de 2018.....	29
3.1.3.3.1. Gráfico – Comparativo da Receita Orçamentária Arrecadada por Categoria Econômica no Exercício 2019 em Relação à Arrecadação Registrada em 2018-- .....	31
3.1.4. Despesa Executada no Exercício de 2019.....	32



**Prefeitura Municipal de Uberaba**  
**Controladoria Geral**

3.1.4.1. Comparativo da Despesa Executada nos Exercícios de 2017, 2018 e 2019.....	32
3.1.4.2. Comparativo da Despesa Executada, por Categoria Econômica no Exercício de 2019 em Relação à Despesa Executada no Exercício de 2018.....	33
3.1.4.2.1. Gráfico – Comparativo da Despesa Executada por Categoria Econômica no Exercício de 2019 em Relação ao Exercício de 2018.....	35
3.1.4.3. Comparativo da Despesa Empenhada por Função de Governo no Exercício de 2019 em Relação ao Exercício de 2018.....	36
3.1.4.4. Demonstrativo da Distribuição da Despesa Empenhada por Poder.....	37
3.1.4.4.1. Poder Legislativo – Câmara Municipal.....	37
3.1.4.4.1.1. Gráfico – Créditos Atualizados em Relação à Despesa Empenhada pela Câmara Municipal no Exercício de 2019.....	37
3.1.4.4.2. Poder Executivo – Administração Direta.....	38
3.1.4.4.2.1. Gráfico – Créditos Atualizados em Relação à Despesa Empenhada pelos Órgãos da Administração Direta no Exercício de 2019.....	39
3.1.4.4.3. Poder Executivo – Administração Indireta.....	40
3.1.4.4.3.1. Gráfico - Créditos Atualizados em Relação à Despesa Empenhada pelos Órgãos da Administração Indireta no Exercício de 2019.....	40
3.2. Avaliação da Gestão Financeira.....	41
3.2.1. Balanço Financeiro.....	41
3.2.1.1. Indicadores da Realização Financeira.....	42
3.2.1.1.1. Quociente Orçamentário do Resultado Financeiro.....	42
3.2.1.1.1.2. Quociente do Resultado dos Saldos Financeiros.....	43
3.3. Avaliação Gestão Patrimonial.....	44
3.3.1. Balanço Patrimonial.....	44
3.3.1.1. Indicadores da Evolução Patrimonial.....	45
3.3.1.1.1. Quociente Liquidez Imediata.....	45
3.3.1.1.2. Quociente de Liquidez Corrente.....	45
3.3.1.1.3. Quociente de Liquidez Seca.....	46
3.3.1.1.4. Quociente de Liquidez Geral.....	47
3.3.1.1.5. Quociente de Índice de Solvência.....	47
3.3.1.1.6. Quociente de Endividamento Geral.....	48
3.3.1.1.7. Quociente de Composição do Endividamento.....	48
3.4. Avaliação da Variação Patrimonial.....	49
3.4.1. Quociente do Resultado das Variações Patrimoniais.....	50
3.4.2. Comparativo do Balanço Patrimonial – Exercício de 2019 em Relação ao Exercício de 2018.....	50
4. Avaliação da Demonstração do Fluxo de Caixa.....	51
4.1. Fluxo Líquido das Atividades Operacionais.....	54
4.2. Fluxo Líquido das Atividades de Investimentos.....	54
4.3. Fluxo Líquido das Atividades de Financiamentos.....	55
4.4. Quociente da Capacidade de Amortização da Dívida.....	55
5. Análise do Cumprimento dos Limites e Condições para a Realização de Operações de Crédito.....	56
6. Análise dos Restos a Pagar.....	58
6.1. Demonstrativo de Execução dos Restos a Pagar.....	58
6.2. Demonstrativo dos Limites para Inscrição de Despesas em Restos a Pagar.....	60



**Prefeitura Municipal de Uberaba**  
**Controladoria Geral**

7.	Receita Corrente Líquida do Município .....	61
8.	Análise da Observância dos Limites e Condições para Realização da Despesa Total com Pessoal pelo Município.....	62
8.1.	Gráfico – Demonstrativo de Gastos com Pessoal por Órgão.....	64
9.	Avaliação da Aplicação dos Recursos na Manutenção e Desenvolvimento do Ensino e no FUNDEB.....	65
9.1.	Receita do Município – Base de Cálculo para Aplicação do Índice na Educação..	65
9.2.	Demonstrativo da Despesa com a Manutenção e Desenvolvimento do Ensino (ART. 212 da Constituição Federal e Lei nº 9394/96 e Lei nº 9424/96).....	66
9.2.1.	Gráfico – Aplicação na Manutenção e Desenvolvimento do Ensino .....	67
9.3.	Aplicação dos Recursos do FUNDEB – Fundo de Manutenção e Desenvolvimento da Educação Básica e de Valorização dos Profissionais de Educação.....	68
9.3.1.	Gráfico – Aplicação dos Recursos do FUNDEB.....	69
10.	Demonstrativo da Aplicação nas Ações e Serviços Públicos de Saúde Art. 198, § 2º, III da Constituição Federal .....	70
10.1.	Demonstrativo da Aplicação nas Ações e Serviços Públicos de Saúde Art. 198, § 2º, III da Constituição Federal .....	70
10.2.	Demonstrativo dos Gastos nas Ações e Serviços Públicos de Saúde por Função, Subfunção e Programa .....	72
10.2.1.	Gráfico – Aplicação nas Ações e Serviços Públicos de Saúde no Exercício de 2019.....	73
10.3.	Demonstrativo da Aplicação do Resíduo (art. 25 da LC 141/2012) .....	73
11.	Análise da Observância do Disposto no Artigo 29-A da Constituição da República, referente ao Repasse Mensal de Recursos ao Poder Legislativo .....	74
11.1.	Demonstrativo da Receita do Município – Base de Cálculo para Repasse do Duodécimo à Câmara Municipal de Uberaba – Exercício de 2019.....	74
11.2.	Repastes Realizados pelo Município ao Poder Legislativo no Exercício de 2019	75
12.	Informações quanto à Destinação dos Recursos Obtidos com a Alienação de Bens, Multas de Trânsito e CIDE .....	76
13.	Aplicação de Recursos Públicos por Entidades de Direito Privado .....	77
14.	Medidas Adotadas para Proteger o Patrimônio Público, em Especial o Ativo Imobilizado .....	77
15.	Termos de Parceria Firmados e Participação do Município em Consórcio Público...	79
16.	Montante Inscrito em Restos a Pagar, referente às Contribuições Previdenciárias ..	81
16.1.	Montante Inscrito em Restos a Pagar – Contribuições Previdenciárias - IPSEV	81
16.2.	Montante Inscrito em Restos a Pagar – Contribuições Previdenciárias - INSS.....	82
17.	Detalhamento da Composição da Despesa Paga a Título de Obrigações Patronais	82
17.1.	Instituto de Previdência dos Servidores Públicos Municipais de Uberaba.....	82
17.2.	Instituto Nacional do Seguro Social.....	83
18.	Demonstrativo dos Procedimentos Adotados para a Renegociação da Dívida com o Instituto de Previdência dos Servidores Públicos do Município de Uberaba .....	83



**Prefeitura Municipal de Uberaba**  
**Controladoria Geral**

18.1. Demonstrativo do Termo de Acordo de Parcelamento de Dívida da Contribuição Patronal de Maio de 2009, Parcelamento em 240 Meses, Conforme Portaria nº. 83/200984	
18.2. Demonstrativo do Termo de Acordo de Parcelamento de Dívida nº. 676/2015, Parcelamento da Contribuição Patronal de Março a Agosto de 2015 em 60 Parcelas, Conforme lei Complementar nº 411/2009 e 502/2015	84
18.3. Demonstrativo do Termo de Acordo de Parcelamento de Dívida nº. 243/2016, Parcelamento da Contribuição Patronal de Setembro/2015 a Fevereiro/2016 em 60 Meses, Conforme Lei Complementar nº. 411/2009 e 502/2015	85
18.4. Demonstrativo do Termo de Acordo de Parcelamento de Dívida nº. 715/2016, Parcelamento da Contribuição Patronal de Março/2016 a Agosto/2016, Parcelamento em 60 Meses, Conforme Lei Complementar nº. 411/2009 e 502/2015	85
18.5. Demonstrativo do Termo de Acordo de Parcelamento de Dívida nº 468/2017, Parcelamento da Contribuição Patronal de Setembro/2016 a Fevereiro/2017, Parcelamento em 60 Meses, Conforme Lei Complementar nº. 411/2009 e 502/2015	86
18.6. Demonstrativo do Termo de Acordo de Parcelamento de Dívida nº. 1787/2017, Parcelamento da Contribuição Patronal de Março/2017 a Agosto/2017, Parcelamento em 60 Meses Conforme Lei Complementar nº. 411/2009 e 502/2015	87
18.7. Demonstrativo Termo de Acordo de Parcelamento de Dívida nº. 1997/2017, Parcelamento da Contribuição Patronal de Setembro/2017 a Outubro/2017, Parcelamento em 60 Meses, conforme Lei Complementar nº. 411/2009 e 502/2015	87
18.8. Demonstrativo Termo de Acordo de Parcelamento de Dívida nº. 762/2018, Parcelamento da Contribuição Patronal de Novembro/2017 a Abril/2018, Dívida Parcelada em 60 Meses, Conforme Lei Complementar nº. 411/2009 e 502/2015	88
18.9. Demonstrativo Termo de Acordo de Parcelamento de Dívida nº. 255/2019, Parcelamento da Contribuição Patronal de Maio/2018 – 13º Salário/2018, Dívida Parcelada em 60 Meses, Conforme Lei Complementar nº. 411/2009 e 502/2015 – Valor Consolidado Amortizado: R\$8.551.188,99 - 60 Parcelas de R\$142.519,82	
18.10. Demonstrativo Termo de Acordo de Parcelamento de Dívida nº. 592/2019, Parcelamento da Contribuição Patronal de Janeiro/2019 a Junho/2019, Dívida Parcelada em 60 Meses, Conforme Lei Complementar nº. 411/2009 e 502/2015 – Valor Consolidado Amortizado: R\$4.606.972,25 – 60 Parcelas de R\$76.782,87	89
19. Obediência aos Prazos do Sistema Informatizado de Contas dos Municípios – SICOM	889
20. Considerações Gerais	889
20.1. Portal da Transparência	889
20.2. Crise Financeira	90
20.3. Carta de Serviços	91
20.3.1. Facilita Tudo	90
20.4. Receita Tributária	92
21. Parecer Conclusivo da Controladoria Geral	93



**Prefeitura Municipal de Uberaba  
Controladoria Geral**

**Relatório do Controle Interno**

**Relatório do Controle Interno sobre a Prestação de Contas Anual do Município de Uberaba ao Tribunal de Contas do Estado de Minas Gerais – TCEMG - Exercício de 2019**

**1. Introdução**

A Controladoria Geral, órgão central de controle interno do Município de Uberaba, nos termos do art. 74 da Constituição da República, art. 94 da Lei Orgânica deste Município, artigos 58 e 59 da Lei Complementar nº 101, de 04 de maio de 2000, artigos 75 a 80 da Lei Federal nº 4.320, de 17 de março de 1964 e, em especial atenção, às determinações da Instrução Normativa nº 04, de 29 de novembro de 2017 e ao Comunicado nº. 14, de 05 de julho de 2018 do TCE-MG, que disciplina a organização e a apresentação das contas de governo anualmente prestadas pelo Chefe do Poder Executivo Municipal ao Tribunal de Contas do Estado de Minas Gerais, apresenta o Relatório de Controle Interno com o Parecer Conclusivo sobre as contas do exercício financeiro de 2019 a esse Egrégio Tribunal de Contas, de forma tempestiva pelo Prefeito Paulo Piau Nogueira nos termos dos §§1º e 3º do art. 42 da Lei Complementar Estadual nº 102, de 17 de janeiro de 2008.

As informações enviadas pelo município a esse Tribunal, por meio do Sistema Informatizado de Contas dos Municípios (SICOM), e os relatórios extraídos do Sistema Informatizado de Contabilidade Pública – CODIUB, utilizados pelo município para os seus registros contábeis constituem as fontes de dados para elaboração do parecer deste órgão de controle interno.

Os quadros demonstrativos, os gráficos, os comentários e as avaliações que compõem esse relatório seguem as normas e orientações do Manual de Contabilidade Aplicada ao Setor Público (MCASP) e do Manual de Demonstrativos Fiscais (MDF).



**Prefeitura Municipal de Uberaba  
Controladoria Geral**

**2. Cumprimento das Metas Previstas no Plano Plurianual, na Lei de Diretrizes Orçamentárias e na Lei Orçamentária**

**2.1. Instrumentos de Planejamento**

**2.1.1. Plano Plurianual – PPA**

*As Metas Previstas no Plano Plurianual para o Município de Uberaba foram estabelecidas na Lei Municipal nº. 12.882, de 23 de maio de 2018, que dispõe sobre o Plano Plurianual para o período 2018/2021.*

**2.1.2. Lei de Diretrizes Orçamentárias – LDO**

*A Lei Municipal nº. 12.902, de 13 de julho de 2018, dispõe sobre as Diretrizes para Elaboração e Execução da Lei Orçamentária para o exercício 2019.*

**2.1.3. Lei Orçamentária Anual – LOA**

*A Lei Municipal nº. 12.978, de 08 de fevereiro de 2019, “Estima a Receita e Fixa a Despesa do Município de Uberaba para o Exercício de 2019”, em igual valor de **R\$ 1.377.678.509,95** (um bilhão, trezentos e setenta e sete milhões, seiscentos e setenta e oito mil, quinhentos e nove reais e noventa e cinco centavos), conforme demonstrativo a seguir.*



**Prefeitura Municipal de Uberaba**  
**Controladoria Geral**

<i>Município de Uberaba - MG</i>			
<i>Prestação de Contas Anual ao TCEMG - Exercício Financeiro 2019</i>			
<i>Lei Orçamentária Anual do Município de Uberaba</i>			
<i>LOA - nº. 12.978, de 08 de fevereiro de 2019</i>			
<i>RECEITA</i>	<i>VALOR (R\$)</i>	<i>DESPESA</i>	<i>VALOR (R\$)</i>
<i>PREVISTA POR CATEGORIA</i>		<i>FIXADA POR CATEGORIA</i>	
<i>Receitas Correntes</i>	<i>1.318.881.046,87</i>	<i>Despesas Correntes</i>	<i>1.126.598.409,83</i>
<i>Receitas de Capital</i>	<i>153.590.334,93</i>	<i>Despesas de Capital</i>	<i>236.638.293,72</i>
<i>Operações Intraorçamentárias Correntes</i>	<i>1.114.257,72</i>	<i>Reserva Contingencial</i>	<i>14.441.806,40</i>
<i>Deduções para o FUNDEB</i>	<i>-88.389.974,34</i>		
<i>Outras Deduções</i>	<i>-7.517.155,23</i>		
<b>Total</b>	<b>1.377.678.509,95</b>	<b>Total</b>	<b>1.377.678.509,95</b>

#### **2.1.4. Decreto Municipal nº 2970/2019**

O Decreto nº 2970, de 16 de janeiro de 2019, que dispõe sobre a Programação Orçamentária e Financeira e Estabelece o Cronograma Mensal de Desembolso do Governo Municipal, para o Exercício Financeiro de 2019, foi publicado pelo Município de Uberaba em cumprimento ao que determina o caput dos artigos 8º e 13 da Lei Complementar nº. 101, de 04 de maio de 2000.

#### **2.2. Análise dos Programas de Governo Estabelecidos no PPA em Relação à Execução Orçamentária**

O parâmetro adotado para a verificação do cumprimento das metas estabelecidas como prioritárias para o exercício de 2019 foi a análise do valor empenhado por programa de governo em relação ao seu valor fixado no orçamento inicial.

O Manual do Sistema Informatizado de Contas dos Municípios – SICOM 2019 – AM – Consolidado, que trata da justificativa quanto ao cumprimento das Metas Físicas Realizadas, destaca:

**“Este dado deve ser informado se a ocorrência da quantidade realizada da meta for igual a 0,00 ou se a diferença entre quantidade estimada e quantidade realizada for maior que 10% (dez por cento) da quantidade estimada”.**





**Prefeitura Municipal de Uberaba**  
**Controladoria Geral**

*Conforme Quadro a seguir, que demonstra a execução dos programas de governo em relação à sua correspondente meta fixada no orçamento inicial, para o exercício de 2019, a maioria dos programas foram executados de maneira satisfatória, porém, ora oscilando para mais ou para menos, em níveis percentuais desejáveis, se comparados aos percentuais estabelecidos pelo Tribunal de Contas do Estado de Minas Gerais, levando em conta a crise financeira enfrentada pelo Estado de Minas Gerais. O total empenhado no ano de 2019 atingiu **82,85%** do valor fixado no orçamento inicial para o período analisado.*



## Prefeitura Municipal de Uberaba Controladoria Geral

Município de Uberaba - MG

Prestação de Contas Anual ao TCEMG - Exercício Financeiro de 2019

Avaliação do Cumprimento das Metas Previstas PPA e na Lei Orçamentária

Programa	Valor	Execução	Execução / Meta	Análise %	
	Fixado no Orçamento Inicial ( A )	Orçamentária Valores R\$ ( B )	Percentagem (%) C = (B) / (A) * 100	Mais	Menos
001 Ação do Legislativo	28.566.387,87	28.621.564,25	100,19%	0,19%	0,00%
004 Auditoria e Controle	379.933,76	0,00	0,00%	0,00%	-100,00%
007 Comunicação Social	6.574.576,97	7.577.746,47	115,26%	15,26%	0,00%
040 Gestão Administrativa	209.479.377,00	204.381.473,69	97,57%	0,00%	-2,43%
055 Serviço da Dívida Contratada c/ Inst. Fin., Prev. e Fomento	39.705.659,28	43.750.256,14	110,19%	10,19%	0,00%
066 Edificações Públicas	28.088.219,63	1.695.308,23	6,04%	0,00%	-93,96%
071 Vias Públicas e Integração Urbana	33.349.916,26	16.399.990,83	49,18%	0,00%	-50,82%
073 Defesa Civil e Obras Emergenciais	498.202,63	0,00	0,00%	0,00%	-100,00%
076 Iluminação Pública	38.683.735,37	21.411.705,00	55,35%	0,00%	-44,65%
201 Gestão da Política de Saúde	7.335.500,00	9.898.229,67	134,94%	34,94%	0,00%
214 Parques Urbanos e Unidades de Conservação	171.093,88	397.829,42	232,52%	132,52%	0,00%
215 Educação Ambiental	820.691,47	308.836,25	37,63%	0,00%	-62,37%
237 Estradas Municipais	1.558.178,41	0,00	0,00%	0,00%	-100,00%
253 Ampliação e Modernização Sistema de Água e Esgoto	91.946.498,26	6.212.979,36	6,76%	0,00%	-93,24%
254 Gestão das Políticas Públicas de Saneamento	101.838.347,10	123.945.216,61	121,71%	21,71%	0,00%
272 Provisão Habitacional de Interesse Social	4.178.966,45	2.886.232,37	69,07%	0,00%	-30,93%
290 Cidadania e Direitos Humanos	3.533.826,34	2.990.155,28	84,62%	0,00%	-15,38%
292 Valorização da Mulher	104.659,28	0,00	0,00%	0,00%	-100,00%
293 Suporte aos Órgãos da Administração Pública e Prestadora Serviço	9.789.088,58	3.814.876,27	38,97%	0,00%	-61,03%
300 Modernização da Administração Tributária	15.024.000,00	3.314.684,26	22,06%	0,00%	-77,94%
307 Desenvolvimento Estratégico de Uberaba	504.599,88	157.350,64	31,18%	0,00%	-68,82%
310 Desenvolvimento Estratégico do Turismo	707.865,33	478.980,04	67,67%	0,00%	-32,33%
311 Gerenciamento Global da Educação	26.340.203,87	23.960.188,36	90,96%	0,00%	-9,04%
318 Educação, Cultura e Cidadania	1.232.626,16	970.778,31	78,76%	0,00%	-21,24%
324 Vigilância e Promoção da Saúde	20.652.178,00	17.937.447,55	86,85%	0,00%	-13,15%
363 Promoção e Difusão Cultural	3.238.414,44	3.525.275,89	108,86%	8,86%	0,00%
406 Controle Ambiental Integrado	56.013,88	0,00	0,00%	0,00%	-100,00%
416 Combate a Enchentes e Inundações	1.088.363,23	0,00	0,00%	0,00%	-100,00%
418 Planejamento e Desenvolvimento Urbano	1.130.690,69	0,00	0,00%	0,00%	-100,00%
420 Mobilidade e Revitalização Urbana	5.124.497,73	1.567.209,99	30,58%	0,00%	-69,42%
421 Resíduos Sólidos Urbanos e Distrito de Recicláveis	30.701.759,89	31.701.902,87	103,26%	3,26%	0,00%
427 Guarda Municipal	646.862,50	189.960,00	29,37%	0,00%	-70,63%
429 Processamento de Multas	1.100.773,32	509.222,19	46,26%	0,00%	-53,74%
431 Transportes Públicos	4.343.873,03	2.341.540,91	53,90%	0,00%	-46,10%
451 Desporto de Rendimento	281.391,31	235.369,65	83,64%	0,00%	-16,36%
452 Desporto Comunitário	550.306,10	338.779,59	61,56%	0,00%	-38,44%
454 Defesa da Ordem Jurídica	17.302.181,25	5.094.958,74	29,45%	0,00%	-70,55%
458 Memória e Cidadania	216.550,21	106.810,06	49,32%	0,00%	-50,68%
<b>Subtotal</b>	<b>736.846.009,36</b>	<b>566.722.858,89</b>			



**Prefeitura Municipal de Uberaba**  
**Controladoria Geral**

Município de Uberaba - MG

Prestação de Contas Anual ao TCEMG - Exercício Financeiro de 2019

Avaliação do Cumprimento das Metas Previstas PPA e na Lei Orçamentária

Programa	Valor	Execução Orçamentária	Execução / Meta	Análise %		
	Fixado no Orçamento Inicial	Valores R\$	Porcentagem (%)	Execução Para		
	( A )	( B )	C = (B) / (A) * 100	Mais	Menos	
462	Segurança Pública	558.448,72	453.959,26	81,29%	0,00%	-18,71%
463	Escola Viva - Prédios e Equipamentos Escolares	7.313.164,91	1.456.356,58	19,91%	0,00%	-80,09%
464	Desenvolvimento Profissional em Educação	178.967,36	20.297,75	11,34%	0,00%	-88,66%
465	Educação de Qualidade para todos	198.262.523,58	204.813.296,62	103,30%	3,30%	0,00%
466	Transporte Escolar	13.040.975,55	16.516.203,43	126,65%	26,65%	0,00%
468	Uberaba - Ciência, Tecnologia e Inovação	16.325.131,44	182.402,22	1,12%	0,00%	-98,88%
469	Comercialização e Abastecimento	991.646,66	193.779,88	19,54%	0,00%	-80,46%
470	Desenvolvimento Agropecuário e Empreend. Rural	2.552.725,10	1.436.366,15	56,27%	0,00%	-43,73%
473	Infraestrutura Esportiva	391.713,05	292.212,86	74,60%	0,00%	-25,40%
477	Suporte Logístico	2.255.578,76	474.623,30	21,04%	0,00%	-78,96%
485	Preservação e Responsabilidade Ambiental	2.973.168,80	9.017.982,16	303,31%	203,31%	0,00%
487	Planejamento e Governança - Água Viva	661.096,73	1.200,00	0,18%	0,00%	-99,82%
492	Áreas Verdes e Arborização Urbana	1.832.885,40	1.679.530,67	91,63%	0,00%	-8,37%
493	Proteção Social Básica	7.224.219,23	2.771.417,71	38,36%	0,00%	-61,64%
494	Proteção Social de Média Complexidade	2.469.563,94	1.561.967,61	63,25%	0,00%	-36,75%
495	Proteção Social de Alta Complexidade	3.681.236,46	2.655.240,62	72,13%	0,00%	-27,87%
497	Atenção Básica em Saúde	66.291.714,00	62.691.108,04	94,57%	0,00%	-5,43%
498	Assistência de Média e Alta Complexidade Ambulatorial e Hospitalar	196.339.940,00	178.431.588,45	90,88%	0,00%	-9,12%
499	Assistência Farmacêutica	11.025.000,00	4.623.097,51	41,93%	0,00%	-58,07%
501	Desporto Educacional	24.000,00	0,00	0,00%	0,00%	-100,00%
502	Gestão Previdenciária	82.574.708,80	78.378.233,77	94,92%	0,00%	-5,08%
504	Incentivo ao Esporte	365.217,39	401.000,00	109,80%	9,80%	0,00%
514	Investimentos nos Serviços de Saúde	8.482.220,00	6.149.821,75	72,50%	0,00%	-27,50%
516	Índice de Gestão Descentralizada	343.420,36	407.012,85	118,52%	18,52%	0,00%
518	Programa de Fomento e Captação de Recursos	107.520,00	12.191,45	11,34%	0,00%	-88,66%
519	PPA + 20	123.907,95	0,00	0,00%	0,00%	-100,00%
9999	Reserva de Contingência	14.441.806,40	0,00	0,00%	0,00%	-100,00%
<b>Subtotal</b>		<b>640.832.500,59</b>	<b>574.620.890,64</b>			
<b>Total Geral</b>		<b>1.377.678.509,95</b>	<b>1.141.343.749,53</b>	<b>82,85%</b>	<b>0,00%</b>	<b>-17,15%</b>



**Prefeitura Municipal de Uberaba  
Controladoria Geral**

**2.3. Metas Fiscais – Demonstrativo do Resultado Primário do Município de Uberaba (MG)**

Município de Uberaba - MG							
Prestação de Contas Anual ao TCEMG - Exercício Financeiro 2019							
Demonstrativo do Resultado Primário e do Resultado Nominal - Exercício Financeiro de 2019							
Receitas	Previsão Atualizada	Exercício de 2019 Receitas Realizadas (a)					
<b>RECEITAS PRIMÁRIAS CORRENTES (I) = (II - III - IV - Vc - VI)</b>	<b>1.200.643.483,40</b>						<b>1.154.134.039,81</b>
<b>RECEITAS CORRENTES (SEM DEDUÇÕES) (II)</b>	<b>1.318.881.046,87</b>						<b>1.291.056.073,45</b>
IMPOSTOS, TAXAS E CONTRIBUIÇÕES DE MELHORIA	248.685.997,63						230.446.816,17
CONTRIBUIÇÕES	85.884.733,59						112.181.651,75
RECEITA PATRIMONIAL	30.035.410,53						54.496.608,71
Aplicações Financeiras (III)	28.578.364,01						53.236.185,82
Outras Receitas Patrimoniais	1.457.046,52						1.260.422,89
RECEITA AGROPECUÁRIA	0,00						0,00
RECEITA INDUSTRIAL	0,00						0,00
RECEITA DE SERVIÇOS	128.508.011,26						129.569.928,85
TRANSFERÊNCIAS CORRENTES	743.210.054,42						681.962.255,57
DEMAIS RECEITAS CORRENTES	82.556.839,44						82.398.812,40
Outras Receitas Financeiras (IV)	0,00						0,00
Receitas Correntes Restantes	82.556.839,44						82.398.812,40
<b>(-) DEDUÇÕES DAS RECEITAS CORRENTES (V = Va + Vb + Vc)</b>	<b>7.517.155,23</b>						<b>2.448.789,47</b>
Deduções da Rec. de Aplic. Financeiras (Va)	6.247.930,11						0,00
Deduções de Outras Rec. Financeiras (Vb)	0,00						0,00
Demais Deduções das Rec. Correntes (Vc)	1.269.225,12						2.448.789,47
<b>(-) DEDUÇÕES FUNDEB (VI)</b>	<b>88.389.974,34</b>						<b>81.237.058,35</b>
<b>RECEITAS PRIMÁRIAS DE CAPITAL (VII) = (VIII - IX - X - XI - XII - XIII - XIV)</b>	<b>66.028.068,09</b>						<b>9.628.042,96</b>
<b>RECEITAS DE CAPITAL (SEM DEDUÇÕES) (VIII)</b>	<b>153.590.334,93</b>						<b>35.075.322,85</b>
OPERAÇÕES DE CRÉDITO (IX)	87.562.266,84						25.447.279,89
AMORTIZAÇÃO DE EMPRÉSTIMOS (X)	0,00						0,00
ALIENAÇÃO DE BENS	16.295.568,37						333.314,48
Receitas de Alienação de Inv. Temporários (XI)	0,00						0,00
Receitas de Alienação de Inv. Permanentes (XII)	0,00						0,00
Outras Alienações de Bens	16.295.568,37						333.314,48
TRANSFERÊNCIAS DE CAPITAL	49.732.499,72						6.053.492,48
OUTRAS RECEITAS DE CAPITAL	0,00						3.241.236,00
Outras Receitas de Capital Não Primárias (XIII)	0,00						0,00
Outras Receitas de Capital Primárias	0,00						3.241.236,00
<b>(-) DEDUÇÕES DAS RECEITAS DE CAPITAL (XIV = XIVa + XIVb + XIVc + XIVd + XIVe + XIVf)</b>	<b>0,00</b>						<b>0,00</b>
Deduções de Operações de Crédito (XIVa)	0,00						0,00
Deduções de Amort. de Empréstimos (XIVb)	0,00						0,00
Deduções das Receitas de Alienação de Investimentos Temporários (XIVc)	0,00						0,00
Deduções das Receitas de Alienação de Investimentos Permanentes (XIVd)	0,00						0,00
Deduções de Outras Rec. Capital Não Primárias (XIVe)	0,00						0,00
Demais Deduções das Receitas de Capital (XIVf)	0,00						0,00
<b>RECEITA PRIMÁRIA TOTAL (XV) = (I + VII)</b>	<b>1.266.671.551,49</b>						<b>1.163.762.082,77</b>

Despesas Primárias	Dotação Atualizada	Exercício de 2019						Restos a Pagar Não Processados	
		Despesas Empenhadas	Despesas Liquidadas	Despesas Pagas (a)	Restos a Pagar Processados Pagos (b)	Liquidados	Pagos (c)		
<b>DESPEAS PRIMÁRIAS CORRENTES (XVI) = (XVII - XVIII)</b>	<b>1.173.200.454,81</b>	<b>1.046.673.717,90</b>	<b>1.015.533.971,91</b>	<b>972.564.106,69</b>	<b>51.482.133,27</b>	<b>46.708.165,08</b>	<b>46.074.176,36</b>		
<b>DESPEAS CORRENTES (XVII)</b>	<b>1.192.533.267,17</b>	<b>1.064.018.652,00</b>	<b>1.032.274.275,44</b>	<b>988.745.099,68</b>	<b>51.736.220,74</b>	<b>23.354.082,54</b>	<b>23.037.088,18</b>		
Pessoal e Encargos Sociais	520.335.002,99	497.256.806,38	496.483.137,68	484.260.109,49	22.435.505,99	784.453,68	784.453,68		
Juros e Encargos da Dívida (XVIII)	19.332.812,36	17.344.934,10	16.740.303,53	16.180.992,99	254.087,47	971.458,18	971.458,18		
Outras Despesas Correntes	652.865.451,82	549.416.911,52	519.050.834,23	488.303.997,20	29.046.627,28	21.598.170,68	21.281.176,32		
<b>DESPEAS PRIMÁRIAS DE CAPITAL (XIX) = (XX - XXI - XXII - XXIII - XXIV)</b>	<b>278.213.398,32</b>	<b>48.023.840,91</b>	<b>35.994.454,53</b>	<b>33.241.009,45</b>	<b>1.641.715,98</b>	<b>4.412.231,56</b>	<b>4.412.231,56</b>		
<b>DESPEAS DE CAPITAL (XX)</b>	<b>308.758.444,40</b>	<b>77.325.097,53</b>	<b>63.811.695,62</b>	<b>58.984.310,65</b>	<b>1.803.776,17</b>	<b>8.777.740,29</b>	<b>8.777.740,29</b>		
Investimentos	262.733.468,81	45.931.007,99	35.415.006,28	32.704.203,25	1.518.707,61	4.412.231,56	4.412.231,56		
Inversões Financeiras	15.479.929,51	2.092.832,92	579.448,25	536.806,20	123.008,37	0,00	0,00		
Concessão de Empréstimos e Financiamentos (XXI)									
Aquisição de Tít. de Capital já Integraliz. (XXII)									
Aquisição de Título de Crédito (XXIII)									
Demais Inversões Financeiras	15.479.929,51	2.092.832,92	579.448,25	536.806,20					
Amortização da Dívida (XXIV)	30.545.046,08	29.301.256,62	27.817.241,09	25.743.301,20	162.060,19	4.365.508,73	4.365.508,73		
<b>RESERVA DE CONTINGÊNCIA (XXV)</b>	<b>11.351.806,40</b>	<b>0,00</b>	<b>0,00</b>	<b>0,00</b>	<b>0,00</b>	<b>0,00</b>	<b>0,00</b>		
<b>RESERVA DO RPPS (XXVI)</b>									
<b>DESPA PRIMÁRIA TOTAL (XXVII) = (XVI + XIX + XXV+XXVI)</b>	<b>1.462.765.659,53</b>	<b>1.094.697.558,81</b>	<b>1.051.528.426,44</b>	<b>1.005.805.116,14</b>	<b>53.123.849,25</b>	<b>51.120.396,64</b>	<b>50.486.407,92</b>		
<b>RESULTADO PRIMÁRIO (XXVIII) = [XVa - (XXVIIa + XXVIIb + XXVIIc)]</b>							<b>54.346.709,46</b>		
<b>DISCRIMINAÇÃO DA META FISCAL</b>									
<b>META DE RESULTADO PRIMÁRIO FIXADA NO ANEXO DE METAS FISCAIS DA LDO PARA 2019</b>							<b>Valor Corrente</b>		
<b>JUROS NOMINAIS</b>									
Juros e Encargos e Variações Monetárias Ativos (XXIX)							<b>73.188.217,44</b>		
Juros e Encargos e Variações Monetárias Passivos (XXX)							<b>36.857.101,34</b>		
<b>Resultado Primário com Base no Resultado Nominal</b>							<b>90.677.825,56</b>		



**Prefeitura Municipal de Uberaba  
Controladoria Geral**

O Município de Uberaba no exercício de 2019 registrou um **Superavit Primário** da ordem de **R\$ 54.346.709,46** (cinquenta e quatro milhões, trezentos e quarenta e seis mil, setecentos e nove reais e quarenta e seis centavos), que indica que o município no período **arrecadou mais do que gastou**. No entanto, se comparado com a Meta de **Resultado Primário Fixada na LDO para o Exercício de 2019 de R\$ 297.030.198,00** (duzentos e noventa e sete milhões, trinta mil, cento e noventa e oito reais) constatamos que o município conseguiu ao longo do exercício de 2019 apenas **18,29% do Resultado Primário Projetado**.

Apurou-se um **Superávit no Resultado Nominal** no Exercício de 2019 no valor de **R\$ 90.677.825,56** (noventa milhões, seiscentos e setenta e sete mil, oitocentos e vinte e cinco reais e cinquenta e seis centavos), que corresponde à variação da Dívida Consolidada Líquida, apurado através da soma do resultado primário com juros e encargos ativos menos os juros e encargos passivos.

Quando comparamos o Resultado Nominal obtido no exercício de 2019, com a Meta de Resultado Nominal estabelecida na LDO para o exercício de 2019 no valor de **R\$ 149.804.525,00** (cento e quarenta e nove milhões, oitocentos e quatro mil, quinhentos e vinte e cinco reais) constatamos que o município conseguiu ao longo do exercício de 2019 apenas **60,53% do Resultado Nominal Projetado**.

#### **2.4. Metas – Arrecadação Bimestral Exercício de 2019**

O quadro a seguir demonstra a Receita Arrecadada pelo Município em cada Bimestre e até o Bimestre em comparação às respectivas Metas Previstas de Arrecadação.

Observa-se que **no final do exercício de 2019**, o município registrou uma **Arrecadação de R\$1.242.579.804,00** (um bilhão, duzentos e quarenta e dois milhões, quinhentos e setenta e nove mil, oitocentos e quatro reais), que corresponde a **90,19% da Meta Prevista para Arrecadação até o 6º Bimestre** fixada em **R\$1.377.678.509,95** (um bilhão, trezentos e setenta e sete milhões, seiscentos e setenta e oito mil, quinhentos e nove reais e noventa e cinco centavos).



**Prefeitura Municipal de Uberaba  
Controladoria Geral**

Município de Uberaba - MG

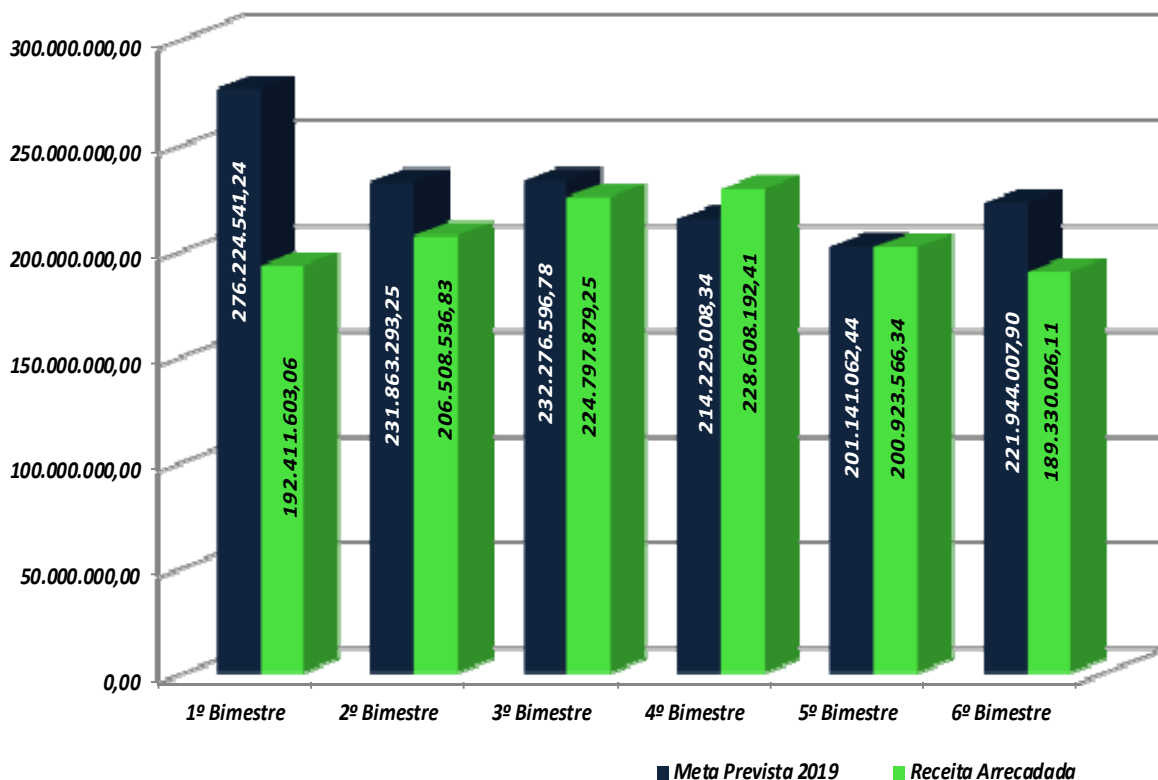
Prestação de Contas Anual ao TCEMG - Exercício Financeiro 2019

Metas Bimestrais de Arrecadação - Exercício 2019

Bimestre	Meta Prevista por Bimestre (A)	Meta Prevista Até o Bimestre (B)	Receita Arrecadada por Bimestre (C)	Receita Arrecadada Até o Bimestre (D)	Diferença Arrecadado por Bimestre (E) = (C-A)	Diferença Arrecadado Até o Bimestre (F) = (D-B)	Meta no Bimestre (G) = (C)/(A)	Meta até o Bimestre (H)=(D)/(B)
1º	276.224.541,24	276.224.541,24	192.411.603,06	192.411.603,06	-83.812.938,18	-83.812.938,18	69,66%	69,66%
2º	231.863.293,25	508.087.834,49	206.508.536,83	398.920.139,89	-25.354.756,42	-109.167.694,60	89,06%	78,51%
3º	232.276.596,78	740.364.431,27	224.797.879,25	623.718.019,14	-7.478.717,53	-116.646.412,13	96,78%	84,24%
4º	214.229.008,34	954.593.439,61	228.608.192,41	852.326.211,55	14.379.184,07	-102.267.228,06	106,71%	89,29%
5º	201.141.062,45	1.155.734.502,06	200.923.566,34	1.053.249.777,89	-217.496,11	-102.484.724,17	99,89%	91,13%
6º	221.944.007,96	1.377.678.510,02	189.330.026,11	1.242.579.804,00	-32.613.981,85	-135.098.706,02	85,31%	90,19%
	<b>1.377.678.510,02</b>		<b>1.242.579.804,00</b>		<b>-135.098.706,02</b>		<b>90,19%</b>	

**2.4.1. Gráfico - Comparativo da Receita Arrecadada por Bimestre em Relação à Meta Prevista para o Período**

Comparativo da Receita Arrecadada por Bimestre em Relação à Receita Prevista por Bimestre - Exercício de 2019





**Prefeitura Municipal de Uberaba  
Controladoria Geral**

**2.5. Análise da Despesa Empenhada por Unidade Orçamentária em Relação à Despesa Fixada no Orçamento Inicial de 2019**

O Quadro a seguir mostra um comparativo da Despesa Empenhada por Unidade Orçamentária em relação à Despesa Fixada no Orçamento Inicial do exercício de 2019.

Foi empenhado o valor total de **R\$1.141.343.749,53** (um bilhão, cento e quarenta e um milhões, trezentos e quarenta e três mil, setecentos e quarenta e nove reais e cinquenta e três centavos), que corresponde a **82,85%** do montante de **R\$ 1.377.678.509,95** (um bilhão, trezentos e setenta e sete milhões, seiscentos e setenta e oito mil, quinhentos e nove reais e noventa e cinco centavos) fixado no orçamento inicial de 2019.

Observa-se que a maioria dos órgãos da Administração Direta procedeu aos empenhos de suas despesas e respeitaram as suas respectivas cotas orçamentárias fixadas no orçamento inicial para execução no exercício de 2019.

Os órgãos da Administração Indireta, também, respeitaram as suas respectivas cotas para execução, com exceção da Fundação Municipal de Proteção e Defesa do Consumidor – PROCON, que empenhou **24,50%** a mais e da Fundação de Esportes e Lazer – FUNEL, que empenhou **14,61%** a mais da sua cota fixada para empenho no exercício de 2019.



**Prefeitura Municipal de Uberaba**  
**Controladoria Geral**

Município de Uberaba - MG

Prestação de Contas Anual ao TCEMG - Exercício de 2019

Análise da Despesa Empenhada por Unidades Orçamentárias em Relação à Despesa Fixada no Orçamento Inicial

Período Janeiro a Dezembro - Exercício de 2019

Órgão	Despesa Fixada no Orçamento Inicial	Despesa Empenhada	Análise Comparativa			
			Análise Vertical Despesa Empenhada (%)	Análise Horizontal (%)	% Para Mais	% Para Menos
01 - Câmara Municipal	28.792.387,87	28.628.764,25	2,51%	99,43%	0,00%	-0,57%
02 - Chefia de Gabinete	7.278.635,52	6.459.121,51	0,57%	88,74%	0,00%	-11,26%
03 - Secretaria de Governo	14.985.286,58	14.150.197,19	1,24%	94,43%	0,00%	-5,57%
05 - Secretaria de Planejamento	6.659.387,00	2.978.140,86	0,26%	44,72%	0,00%	-55,28%
06 - Procuradoria Geral	12.645.521,29	7.069.319,43	0,62%	55,90%	0,00%	-44,10%
07 - Secretaria de Administração	72.220.203,30	47.332.550,33	4,15%	65,54%	0,00%	-34,46%
08 - Secretaria de Fazenda	79.734.459,28	82.263.006,06	7,21%	103,17%	3,17%	0,00%
09 - Controladoria Geral	2.800.429,76	2.036.987,88	0,18%	72,74%	0,00%	-27,26%
13 - Secretaria de Desenvolvimento Econômico e Turismo	20.997.162,62	3.523.920,35	0,31%	16,78%	0,00%	-83,22%
14 - Secretaria de Educação	245.469.325,40	246.831.842,74	21,63%	100,56%	0,56%	0,00%
15 - Secretaria de Saúde	323.418.383,99	283.186.373,25	24,81%	87,56%	0,00%	-12,44%
17 - Secretaria do Desenvolvimento do Agronegócio	13.147.473,38	9.665.810,18	0,85%	73,52%	0,00%	-26,48%
18 - Secretaria de Desenvolvimento Social	28.496.264,16	22.763.863,16	1,99%	79,88%	0,00%	-20,12%
19 - Secretaria de Defesa Social, Trânsito e Transporte	18.454.662,61	16.971.360,95	1,49%	91,96%	0,00%	-8,04%
20 - Secretaria de Meio Ambiente	5.944.403,58	4.152.483,96	0,36%	69,86%	0,00%	-30,14%
21 - Secretaria Especial de Comunicação	6.799.000,00	7.741.301,72	0,68%	113,86%	13,86%	0,00%
22 - Secretaria Especial de Projetos e Parcerias	891.520,00	0,00	0,00%	0,00%	0,00%	0,00%
23 - Secretaria de Serviços Urbanos	86.054.370,30	92.297.900,27	8,09%	107,26%	7,26%	0,00%
24 - Secretaria de Obras	52.969.277,61	0,00	0,00%	0,00%	0,00%	0,00%
25 - Codau	223.470.005,36	159.490.643,95	13,97%	71,37%	0,00%	-28,63%
26 - Fundação Cultural de Uberaba	11.508.232,87	10.137.087,41	0,89%	88,09%	0,00%	-11,91%
29 - FETI	5.962.842,04	5.222.666,98	0,46%	87,59%	0,00%	-12,41%
35 - IPSEMV	103.549.238,49	82.069.406,05	7,19%	79,26%	0,00%	-20,74%
36 - PROCON	1.492.000,00	1.857.581,43	0,16%	124,50%	24,50%	0,00%
37 - FUNEL	3.938.036,94	4.513.419,62	0,40%	114,61%	14,61%	0,00%
<b>Total</b>	<b>1.377.678.509,95</b>	<b>1.141.343.749,53</b>	<b>100,00%</b>	<b>82,85%</b>	<b>0,00%</b>	<b>-17,15%</b>





**Prefeitura Municipal de Uberaba  
Controladoria Geral**

**3. Resultados quanto à Eficiência e à Eficácia da Gestão Orçamentária,  
Financeira e Patrimonial**

**3.1. Avaliação da Gestão Orçamentária**

A Lei Orçamentária do Município de Uberaba para o exercício financeiro de 2019 foi elaborada conforme disposições contidas na Lei nº. 4.320/64, na Portaria nº. 42/99 do Ministério de Estado do Orçamento e Gestão, na Portaria Interministerial da Secretaria do Tesouro Nacional, do Ministério da Fazenda e da Secretaria de Orçamento do Ministério do Planejamento, Orçamento e Gestão nº. 163/01 e suas alterações, nas demais Portarias da Secretaria do Tesouro Nacional do Ministério da Fazenda e nas demais legislações pertinentes, tendo sido aprovada por meio da Lei nº. 12.978, de 08 de fevereiro de 2019, que estimou a Receita Orçamentária para o exercício de 2019 em **R\$ 1.377.678.509,95** (um bilhão, trezentos e setenta e sete milhões, seiscentos e setenta e oito mil, quinhentos e nove reais e noventa e cinco centavos) e fixou a Despesa Orçamentária, no mesmo valor.

**3.1.1. Balanço Orçamentário**

A análise dos dados demonstrados no Balanço Orçamentário, a seguir, reflete de maneira simples e objetiva, os resultados apresentados no que se referem à eficiência da gestão orçamentária do Município de Uberaba.



**Prefeitura Municipal de Uberaba**  
**Controladoria Geral**

Município de Uberaba - MG  
Prestação de Contas Anual ao TCEMG - Exercício de 2019

**BALANÇO ORÇAMENTÁRIO**  
Orçamentos Fiscal e da Seguridade Social

						Exercício 2019
	Previsão Inicial (a)	Previsão Atualizada (b)	Receitas Realizadas (c)		Saldo (d) = (c - b)	
<b>Receitas Orçamentárias</b>						
Receitas Correntes (I)	1.224.088.175,02	1.238.302.498,34	1.207.504.481,15		-30.798.017,19	
Receitas de Capital (II)	153.590.334,93	153.590.334,93	35.075.322,85		-118.515.012,08	
<b>Subtotal das Receitas (III) = (I + II)</b>	<b>1.377.678.509,95</b>	<b>1.391.892.833,27</b>	<b>1.242.579.804,00</b>		<b>-149.313.029,27</b>	
<b>Operações de Crédito/Refinanciamento (IV)</b>	<b>0,00</b>	<b>89.000.000,00</b>	<b>0,00</b>		<b>89.000.000,00</b>	
<b>Operações Crédito Internas</b>						
Mobiliária Interna	0,00	0,00	0,00		0,00	
Contratual Interna	0,00	89.000.000,00	0,00		0,00	
<b>Operações de Crédito Externas</b>	<b>0,00</b>	<b>0,00</b>	<b>0,00</b>		<b>0,00</b>	
Mobiliária Externa	0,00	0,00	0,00		0,00	
Contratual Externa	0,00	0,00	0,00		0,00	
<b>Subtotal com Refinanciamento (V) = (III + IV)</b>	<b>1.377.678.509,95</b>	<b>1.480.892.833,27</b>	<b>1.242.579.804,00</b>		<b>-238.313.029,27</b>	
Deficit (VI)	0,00	0,00	0,00		0,00	
<b>Total (VII) = (V + VI)</b>	<b>1.377.678.509,95</b>	<b>1.480.892.833,27</b>	<b>1.242.579.804,00</b>		<b>-238.313.029,27</b>	
<b>Saldos de Exercícios Anteriores (Utilizados Para Créditos Adicionais)</b>						
Superavit Financeiro	0,00	31.750.684,70	31.750.684,70		0,00	
	0,00	31.750.684,70	31.750.684,70		0,00	
	<b>Dotação Inicial (e)</b>	<b>Dotação Atualizada (f)</b>	<b>Despesas Empenhadas (g)</b>	<b>Despesas Liquidadas (h)</b>	<b>Despesas Pagas (i)</b>	<b>Saldo da Dotação j = (f-g)</b>
<b>Despesa Orçamentárias</b>						
Despesas Correntes (VIII)	1.126.598.409,83	1.192.533.267,17	1.064.018.652,00	1.032.274.275,44	988.745.099,68	128.514.615,17
Despesas de Capital (IX)	236.638.293,72	308.758.444,40	77.325.097,53	63.811.695,62	58.984.310,65	231.433.346,87
Reserva de Contingência (X)	14.441.806,40	11.351.806,40	0,00	0,00	0,00	11.351.806,40
<b>Subtotal das Despesas (XI) = (VII + IX + X)</b>	<b>1.377.678.509,95</b>	<b>1.512.643.517,97</b>	<b>1.141.343.749,53</b>	<b>1.096.085.971,06</b>	<b>1.047.729.410,33</b>	<b>371.299.768,44</b>
<b>Amortização da Dívida/Refinanciamento (XII)</b>	<b>0,00</b>	<b>0,00</b>	<b>0,00</b>	<b>0,00</b>	<b>0,00</b>	<b>0,00</b>
<b>Amortização da Dívida Interna</b>						
Dívida Mobiliária Interna	0,00	0,00	0,00	0,00	0,00	0,00
Outras Dívidas Internas	0,00	0,00	0,00	0,00	0,00	0,00
<b>Amortização da Dívida Externa</b>	<b>0,00</b>	<b>0,00</b>	<b>0,00</b>	<b>0,00</b>	<b>0,00</b>	<b>0,00</b>
Dívida Mobiliária Externa	0,00	0,00	0,00	0,00	0,00	0,00
Outras Dívidas Externas	0,00	0,00	0,00	0,00	0,00	0,00
<b>Subtotal com Refinanciamento (XII) = (XI + XII)</b>	<b>1.377.678.509,95</b>	<b>1.512.643.517,97</b>	<b>1.141.343.749,53</b>	<b>1.096.085.971,06</b>	<b>1.047.729.410,33</b>	<b>371.299.768,44</b>
Superavit (XIII)	0,00	0,00	101.236.054,47	0,00	0,00	-101.236.054,47
<b>Total (XIV) = (XII + XIII)</b>	<b>1.377.678.509,95</b>	<b>1.512.643.517,97</b>	<b>1.242.579.804,00</b>	<b>1.096.085.971,06</b>	<b>1.047.729.410,33</b>	<b>270.063.713,97</b>
Reserva do RPPS	0,00	0,00	0,00	0,00	0,00	0,00



**Prefeitura Municipal de Uberaba**  
**Controladoria Geral**

O Balanço Orçamentário evidencia que a **receita prevista inicial** para o exercício de **2019** foi de **R\$ 1.377.678.509,95** (um bilhão, trezentos e setenta e sete milhões, seiscentos e setenta e oito mil, quinhentos e nove reais e noventa e cinco centavos) e que a **receita realizada** foi da ordem de **R\$ 1.242.579.804,00** (um bilhão, duzentos e quarenta e dois milhões, quinhentos e setenta e nove mil, oitocentos e quatro reais), ou seja, ocorreu uma insuficiência de arrecadação no valor de **R\$ 135.098.705,95** (cento e trinta e cinco milhões, noventa e oito mil, setecentos e cinco reais e noventa e cinco centavos).

**3.1.1.1. Quociente do Equilíbrio Orçamentário**

$$QEO = \frac{\text{Dotação Atualizada}}{\text{Previsão Inicial da Receita}}$$

$$QEO = \frac{1.512.643.517,97}{1.377.678.509,95} = 1,0980$$

O Quociente do Equilíbrio Orçamentário apresentado pelo Município de Uberaba no exercício de 2019 igual a **1,0980**, demonstra que a Despesa Fixada inicialmente foi aumentada em **9,80%** (nove vírgula oitenta por cento) em relação à Receita Prevista. Esse percentual corresponde ao valor de **R\$ 134.965.008,02** (cento e trinta e quatro milhões, novecentos e sessenta e cinco mil, oito reais e dois centavos), que representa o somatório dos créditos adicionais especiais e suplementares abertos no **exercício de 2019**, utilizando as fontes de recursos: **Excesso de Arrecadação, Superavit Financeiro e Operações de Crédito**.



**Prefeitura Municipal de Uberaba  
Controladoria Geral**

**3.1.1.2. Quociente da Execução da Receita**

$$QER = \frac{\text{Receita Realizada}}{\text{Previsão Atualizada}}$$

$$QER = \frac{1.242.579.804,00}{1.391.892.833,27} = 0,8927$$

O Quociente de Execução da Receita igual a **0,8927**, portanto, menor do que **1**, significa que a Receita Arrecadada foi menor do que a Receita Prevista, e a diferença correspondente a **R\$ 149.313.029,27** (cento e quarenta e nove milhões, trezentos e treze mil, vinte e nove reais e vinte e sete centavos) representa a falta de arrecadação para a cobertura de despesas.

**3.1.1.3. Quociente de Desempenho da Arrecadação**

$$QDA = \frac{\text{Receita Realizada}}{\text{Previsão Inicial da Receita}}$$

$$QDA = \frac{1.242.579.804,00}{1.377.678.509,95} = 0,9019$$

O Quociente de Desempenho da Arrecadação indica a falta de arrecadação para administração dos indicadores fiscais.



**Prefeitura Municipal de Uberaba  
Controladoria Geral**

**3.1.1.4. Quociente de Execução da Despesa**

$$QED = \frac{\text{Despesa Executada}}{\text{Despesa Atualizada}}$$

$$QED = \frac{1.141.343.749,53}{1.512.643.517,97} = 0,7545$$

O Município apresentou o Quociente de **0,7545**, ou seja, menor do que **1**, o que evidencia que a Despesa Executada no exercício de 2019 foi menor do que a Despesa Atualizada, sendo a diferença igual a **R\$ 371.299.768,44** (trezentos e setenta e um milhões, duzentos e noventa e nove mil, setecentos e sessenta e oito reais e quarenta e quatro centavos), considerando que houve uma economia orçamentária da ordem de **24,55%**, isto é, o quanto deixou de ser utilizado como Despesa Executada em relação à Despesa Atualizada.

**3.1.1.5. Quociente de Resultado Orçamentário**

$$QRO = \frac{\text{Receita Realizada}}{\text{Despesa Empenhada}}$$

$$QRO = \frac{1.242.579.804,00}{1.141.343.749,53} = 1,0887$$

Este quociente demonstra o quanto da Receita Realizada serve de cobertura para a Despesa Empenhada.



**Prefeitura Municipal de Uberaba**  
**Controladoria Geral**

O resultado apresentado pelo Município de Uberaba foi “**1,0887**”, portanto maior do que “**1**”. Esse resultado evidencia que a **Receita Arrecadada** foi **8,87%** maior que a **Despesa Realizada**. A diferença correspondente a um “**Superavit - orçamentário de execução**” no valor de **R\$ 101.236.054,47** (cento e um milhões, duzentos e trinta e seis mil, cinquenta e quatro reais e quarenta e sete centavos).

**3.1.1.6. Quociente da Execução Orçamentária Corrente**

$$QEOC = \frac{\text{Receita Corrente Realizada}}{\text{Despesa Corrente Empenhada}}$$

$$QEOC = \frac{1.207.504.481,15}{1.064.018.652,00} = 1,1348$$

Esse Quociente é resultado da relação entre a **Receita Realizada Corrente** e a **Despesa Empenhada Corrente**. O índice apresentado pelo Município foi de **1,1348** sendo maior que 1, evidenciando que a **Receita Corrente** suportou a **Despesa Corrente** sem a necessidade da utilização de **Receitas de Capital**.

**3.1.1.7. Quociente Financeiro Real da Execução Orçamentária**

$$QFREO = \frac{\text{Receita Realizada}}{\text{Despesa Paga}}$$

$$QFREO = \frac{1.242.579.804,00}{1.047.729.410,33} = 1,1860$$

Este Quociente indica o quanto a **Receita Orçamentária Arrecadada** representa em relação à **Despesa Orçamentária Paga**.



**Prefeitura Municipal de Uberaba  
Controladoria Geral**

Do total da Receita Arrecadada o Município de Uberaba no **exercício de 2019** utilizou **81,40%** para o pagamento da despesa orçamentária.

O resultado desse quociente apresentado pelo Município de Uberaba igual a **“1,1860”**, ou seja, maior que **1**, demonstrando que a Receita Orçamentária Arrecadada foi maior em **18,60%** (dezoito vírgula sessenta por cento) que a Despesa Orçamentária Paga (excluídos os restos a pagar).

**3.1.2. Créditos Orçamentários Adicionais Suplementares Abertos no Exercício de 2019**

A Lei Orçamentária Anual nº. 12.978, de 08 de fevereiro de 2019, dispõe em seu artigo 7º, que:

**“Art.7º - Ficam os Poderes Executivo e Legislativo, respeitadas as demais prescrições constitucionais e nos termos da Lei Federal nº 4.320/64, autorizados a abrirem créditos adicionais suplementares até o valor correspondente a 25% (vinte e cinco por cento) do Orçamento, com a finalidade de incorporar valores que excedam as previsões constantes desta Lei, mediante a utilização de recursos provenientes de:**

**I – a anulação parcial ou total de dotação;**

**II – a incorporação de superávit e/ou saldo financeiro disponível do exercício anterior, efetivamente apurado em balanço;**

**III – excesso de arrecadação em bases constantes;**

**IV – o produto de operação de crédito autorizada, de forma que juridicamente possibilite ao Poder Executivo realizá-las...”**

Durante o exercício de 2019, os créditos adicionais suplementares destinados ao reforço de dotações orçamentárias foram abertos e estão em conformidade com o que prescreve o art. 40 da Lei nº. 4.320/64 e o art. 167, inciso V, da Constituição da República e respeitaram o limite autorizado na Lei Orçamentária Anual e em Leis Especiais, conforme demonstrativos a seguir.



**Prefeitura Municipal de Uberaba**  
**Controladoria Geral**

<b>Município de Uberaba - MG</b>	
<b>Prestação de Contas Anual ao TCEMG - Exercício de 2019</b>	
<b>Apuração do Limite de Créditos Suplementares Abertos</b>	
Lei Orçamentária nº. 12.978/2018- Estima a Receita e Fixa a Despesa para 2019 - Base de cálculo do Limite de Abertura de Créditos Suplementares	R\$ 1.377.678.509,95
( X ) Percentual Autorizado para Abertura de Créditos Adicionais Suplementares pela Lei Orçamentária	25,00%
<b>(=) Valor dos Créditos Autorizados pelo artigo 7º. da LOA nº. 12.978/2018 ( A )</b>	<b>R\$ 344.419.627,49</b>
( + ) Valor dos Créditos Autorizados por Leis Específicas no Exercício de 2019 ( B )	R\$ 144.359.034,86
<b>(=) Total dos Créditos Adicionais Suplementares Autorizados ( C = A + B )</b>	<b>R\$ 488.778.662,35</b>
<b>( - ) Total dos Créditos Adicionais Suplementares Abertos no Exercício de 2019 ( D )</b>	<b>R\$ 337.261.655,12</b>
<b>( - ) Total dos Créditos Especiais Abertos no Exercício de 2019 ( E )</b>	<b>R\$ 52.923.523,37</b>
<b>(-) Total dos Créditos Suplementares - Operações de Crédito - Abertos no Exercício de 2019 ( F )</b>	<b>R\$ 87.000.000,00</b>
<b>(-) Total dos Créditos Suplementares - Por Anulação - Leis Específicas - Abertos no Exercício de 2019 ( G )</b>	<b>R\$ 4.435.511,49</b>
<b>Total de Créditos Abertos no Exercício de 2019 ( G = D + E + F + G )</b>	<b>R\$ 481.620.689,98</b>
<b>Saldo de Créditos Autorizados no Exercício de 2019 ( H = C - G )</b>	<b>R\$ 7.157.972,37</b>
<b>Créditos Suplementares Sem Cobertura Legal no Exercício de 2019</b>	<b>0,00</b>

### 3.1.2.1. Créditos Suplementares

Os Créditos Suplementares Abertos no exercício de 2019 têm cobertura legal e atenderam ao disposto previsto no artigo 42 da Lei Federal 4.320/64.

<b>Município de Uberaba - MG</b>	
<b>Prestação de Contas Anual ao TCEMG - Exercício de 2019</b>	
<b>Fonte de Recursos para Abertura de Créditos Orçamentários Suplementares</b>	
<b>Fonte de Recurso</b>	<b>Valor (R\$)</b>
Créditos Suplementares Abertos por Anulação de Dotação	295.875.420,18
Créditos Suplementares Abertos por Excesso de Arrecadação	14.214.323,32
Créditos Suplementares Abertos por Operação de Crédito	87.000.000,00
Créditos Suplementares Abertos por Superávit Financeiro	31.607.423,11
<b>Total de Créditos Suplementares Abertos por Fonte de Recursos</b>	<b>428.697.166,61</b>





**Prefeitura Municipal de Uberaba**  
**Controladoria Geral**

**3.1.2.2. Créditos Especiais**

Município de Uberaba - MG						
Prestação de Contas Anual ao TCEMG - Exercício de 2019						
Apuração dos Créditos Orçamentários Especiais Abertos no Exercício de 2019						
Número da Lei	Decreto	Data	Valor Autorizado (A)	(R\$)	Valor Aberto por Decreto R\$ (B)	Valor sem Autorização R\$ (C) = (B-A)
<b>Superavit Financeiro</b>						
132122	4856	20/12/2019	143.261,59		143.261,59	0,00
<b>Anulação de Dotações</b>						
129962	2969	01/01/2019	50.546.348,17		50.546.348,17	0,00
13049	3768	24/04/2019	192.500,00		192.500,00	0,00
132131	4855	19/12/2019	41.413,61		41.413,61	0,00
<b>Operação de Crédito</b>						
127752	3658	09/05/2019	2.000.000,00		2.000.000,00	0,00
<b>Total de Créditos Especiais</b>			<b>52.923.523,37</b>		<b>52.923.523,37</b>	<b>0,00</b>
<b>Total de Créditos Especiais Irregulares</b>						<b>0,00</b>

Os *Créditos Especiais Abertos no exercício de 2019* têm cobertura legal e atenderam ao disposto no artigo 42 da Lei Federal 4.320/64, conforme fontes de recursos demonstradas no quadro a seguir.

Município de Uberaba - MG	
Prestação de Contas Anual ao TCEMG - Exercício de 2019	
Fonte de Recursos para Abertura de Créditos Orçamentários Especiais	
Fonte de Recurso	Valor (R\$)
Créditos Especiais Abertos por Anulação de Dotação	50.780.261,78
Créditos Especiais Abertos por Excesso de Arrecadação	0,00
Créditos Especiais Abertos por Operação de Crédito	2.000.000,00
Créditos Especiais Abertos por Superávit Financeiro	143.261,59
<b>Total de Créditos Especiais Abertos por Fonte</b>	<b>52.923.523,37</b>



**Prefeitura Municipal de Uberaba  
Controladoria Geral**

**3.1.2.3. Créditos Orçamentários Disponíveis**

Até o 4º Bimestre de 2019, o montante da Despesa Empenhada não superou o total de Créditos Orçamentários Disponíveis e atendeu ao disposto no artigo 59 da Lei Federal 4.320/64 e Inciso II do artigo 167 da Constituição Federal de 1988.

<i>Município de Uberaba - MG</i>		
<i>Prestação de Contas Anual ao TCEMG - Exercício de 2019</i>		
<i>Apuração dos Créditos Orçamentários Disponíveis</i>		
<i>Créditos Concedidos (Orçados+Acréscimos- Reduções) (A)</i>	<i>Despesa Empenhada (B)</i>	<i>Saldo a Empenhar (C) Se A for &gt; B então (C=A-B)</i>
<i>R\$ 1.512.643.517,97</i>	<i>R\$ 1.141.343.749,53</i>	<i>R\$ 371.299.768,44</i>

**3.1.2.4. Operações de Crédito Utilizadas para a Abertura de Créditos Adicionais**

No exercício de 2019 ocorreu a abertura de Créditos Adicionais Suplementares e Especiais no valor de **R\$ 89.000.000,00** usando como fonte de recursos as Operações de Crédito.



**Prefeitura Municipal de Uberaba  
Controladoria Geral**

**3.1.3. Receita Realizada no Exercício de 2019**

**3.1.3.1. Comparativo da Receita Arrecadada no Exercício de 2019 em  
Relação aos Exercícios de 2017 e 2018**

Município de Uberaba MG										
Prestação de Contas Anual ao TCEMG - Exercício de 2019										
Comparativo da Receita Arrecadada - Exercícios de 2017, 2018 e 2019										
Exercício	2017		2018		2019		Análise Horizontal Crescimento ou Queda			
Título	Arrecadação (R\$)	Análise Vertical (%)	Arrecadação (R\$)	Análise Vertical (%)	Arrecadação (R\$)	Análise Vertical (%) 2019	Nominal		Real	
							2019/2017	2019/2018	Para Mais 2019/2018	Para Menos 2019/2018
Receitas Correntes	1.057.224.350,94	97,28%	1.115.505.764,08	97,54%	1.291.190.328,97	97,36%	22,13%	15,75%	10,97%	0,00%
Receitas de Capital	29.614.299,69	2,72%	28.157.414,76	2,46%	35.075.322,85	2,64%	18,44%	24,57%	19,42%	0,00%
Soma das Receitas	1.086.838.650,63	100,00%	1.143.663.178,84	100,00%	1.326.265.651,82	100,00%	22,03%	15,97%	11,17%	0,00%
Deduções das Receitas	72.638.318,00	6,68%	83.396.484,24	7,29%	83.685.847,82	6,31%	15,21%	0,35%	-3,80%	0,00%
<b>Total</b>	<b>1.014.200.332,63</b>	<b>93,32%</b>	<b>1.060.266.694,60</b>	<b>92,71%</b>	<b>1.242.579.804,00</b>	<b>93,69%</b>	<b>22,52%</b>	<b>17,20%</b>	<b>12,35%</b>	<b>0,00%</b>

Obs.:1) Os percentuais demonstrados na Avaliação Vertical foram calculados tomando-se por referência os valores da linha "Soma das Receitas"; 2) Para efeito da análise o Valor da Receita Corrente Intraorçamentária R\$ 134.255,52 foi adicionado ao Valor das Receitas Correntes.

Comparando o resultado da receita **arrecadada pelo Município de Uberaba no Exercício de 2019**, o montante de **R\$ 1.242.579.804,00** (um bilhão, duzentos e quarenta e dois milhões, quinhentos e setenta e nove mil, oitocentos e quatro reais) com a receita registrada em **igual período de 2018**, no valor de **R\$ 1.060.266.694,60** (um bilhão, sessenta milhões, duzentos e sessenta e seis mil, seiscentos e noventa e quatro reais e sessenta centavos) constatamos que ocorreu um **Aumento Nominal na Arrecadação em 17,20%** e um **aumento Real da Receita da ordem de 12,35%** considerando o **IPCA (Índice Nacional de Preços ao Consumidor Amplo) acumulado nos últimos doze meses de 2019**.

O quadro anterior evidencia, ainda, um crescimento nominal da Arrecadação do Município de Uberaba no exercício de 2019 da ordem de **22,52%**, quando comparamos com a arrecadação realizada em igual período no exercício de 2017.



**Prefeitura Municipal de Uberaba  
Controladoria Geral**

**3.1.3.2. Comparativo da Receita Arrecadada por Fonte no Exercício de  
2019 em Relação a 2018**

<b>Município de Uberaba - MG</b>									
<b>Prestação de Contas Anual ao TCEMG - Exercício de 2019</b>									
<b>Comparativo da Receita Orçamentária Arrecadada por Fonte</b>									
<b>Exercício de 2019 em Relação à Receita Arrecadada no Ano de 2018</b>									
Fonte de Receita	Receita Arrecadada			Análise Horizontal - Crescimento ou Queda					
	Arrecadada no Exercício de 2018	Arrecadada no Exercício de 2019	(% Análise Vertical 2019	Nominal		Real			
				(% Análise Horizontal 2019/2018	% Para Mais 2019/2018	% Para Menos 2019/2018	% Para Mais 2019/2018	% Para Menos 2019/2018	
100 Recursos Ordinários	366.219.355,24	594.158.928,28	47,82%	162,24%	62,24%	0,00%	55,54%	0,00%	
101 Receitas de Impostos e de Transferências de Impostos Vinculados à Educação	302.722.242,38	4.445.490,70	0,36%	1,47%	0,00%	-98,53%	0,00%	-98,59%	
102 Receitas de Impostos e de Transferências Vinculados à Saúde	5.188.774,06	144.775.635,08	11,65%	2790,17%	2690,17%	0,00%	2574,88%	0,00%	
103 Contribuição para o Regime Próprio de Previdência Social - RPPS	97.370.858,62	144.054.444,10	11,59%	147,94%	47,94%	0,00%	41,83%	0,00%	
112 Serviços de Saúde	1.163.070,95	1.594.884,92	0,13%	137,13%	37,13%	0,00%	31,46%	0,00%	
116 Contribuição de Intervenção do Domínio Econômico - CIDE	406.333,19	248.167,82	0,02%	61,07%	0,00%	-38,93%	0,00%	-41,45%	
117 Contribuição para Custeio dos Serviços de Iluminação Pública - COSIP	43.129.798,73	50.003.701,46	4,02%	115,94%	15,94%	0,00%	11,15%	0,00%	
118 Transferências do FUNDEB (aplicação na remuneração dos profissionais do Magistério em efetivo exercício na Educação Básica)	65.763.027,83	105.684.439,47	8,51%	160,70%	60,70%	0,00%	54,06%	0,00%	
119 Transferências do FUNDEB (aplicação em outras despesas da Educação Básica)	7.272.597,10	11.734.898,33	0,94%	161,36%	61,36%	0,00%	54,69%	0,00%	
122 Transferências de Convênios - Educação	200.000,00	359.100,00	0,03%	-	-	-	0,00%	0,00%	
123 Transferências de Convênios - Saúde	839.164,13	1.533.624,60	0,12%	182,76%	82,76%	0,00%	75,20%	0,00%	
124 Transferências de Convênios - Outros (exceto Educação/Saúde/Assistência Social)	12.307.195,74	3.077.830,12	0,25%	25,01%	0,00%	-74,99%	0,00%	-76,02%	
129 Transferências de Recursos do Fundo Nacional de Assistência Social - FNAS	3.037.732,31	3.799.700,08	0,31%	125,08%	25,08%	0,00%	19,92%	0,00%	
142 Transferências de Convênios - Assistência Social	175.609,00	32.000,00	0,00%	18,22%	0,00%	-81,78%	0,00%	-82,53%	
144 Transferências de Recursos do FNDE - Programa Nacional de Alimentação Escolar -	3.724.588,00	3.865.988,00	0,31%	103,80%	3,80%	0,00%	-0,49%	0,00%	
145 Transferências de Recursos do FNDE - Programa Nacional de Apoio ao Transporte	690.288,29	262.262,00	0,02%	37,99%	0,00%	-62,01%	0,00%	-63,58%	
146 Outras Transferências de Recursos do FNDE	1.962.284,50	363.874,96	0,03%	18,54%	0,00%	-81,46%	0,00%	-82,22%	
147 Salário Educação	7.280.429,15	8.128.462,87	0,65%	111,65%	11,65%	0,00%	7,03%	0,00%	
148 Transferências de Recursos do SUS - Repasse Fundo a Fundo - Atenção Básica	21.845.639,50	20.635.613,22	1,66%	94,46%	0,00%	-5,54%	0,00%	-9,44%	
149 Transferências de Recursos do SUS - Repasse Fundo a Fundo - Atenção de Média e Alta	79.356.243,76	89.323.157,00	7,19%	112,56%	12,56%	0,00%	7,91%	0,00%	
150 Transferências de Recursos do SUS - Repasse Fundo a Fundo - Vigilância em Saúde	4.196.306,43	4.389.202,32	0,35%	104,60%	4,60%	0,00%	0,27%	0,00%	
151 Transferências de Recursos do SUS - Repasse Fundo a Fundo - Assistência Farmacêutica	1.943.793,94	1.827.913,15	0,15%	94,04%	0,00%	-5,96%	0,00%	-9,85%	
152 Transferências de Recursos do SUS - Repasse Fundo a Fundo - Gestão do SUS	281.796,43	132.040,80	0,01%	46,86%	0,00%	-53,14%	0,00%	-55,08%	
153 Transferências de Recursos do SUS - Repasse Fundo a Fundo - Investimentos na Rede de	4.906.955,42	2.565.506,39	0,21%	52,28%	0,00%	-47,72%	0,00%	-49,88%	
154 Outras Transferências de Recursos do SUS	878.251,93	96.401,82	0,01%	-	-	-	0,00%	0,00%	
155 Outras Transferências de Recursos do Fundo Estadual de Saúde	7.751.292,95	11.348.317,20	0,91%	146,41%	46,41%	0,00%	40,36%	0,00%	
156 Transferências de Recursos do Fundo de Assistência Social - FEAS	30.283,00	108.259,30	0,01%	357,49%	257,49%	0,00%	242,72%	0,00%	
157 Multas de Trânsito	3.695.224,12	3.982.105,85	0,32%	107,76%	7,76%	0,00%	3,31%	0,00%	
160 Transferência da União Parcela Bônus Ass. Cont. Partilha de Produção	0,00	4.267.259,79	0,34%	0,00%	0,00%	0,00%	0,00%	0,00%	
190 Operações de Crédito Internas	15.321.785,78	25.447.279,89	2,05%	166,09%	66,09%	0,00%	59,22%	0,00%	
191 Operações de Crédito Externas	326,10	0,00	0,00%	0,00%	0,00%	-100,00%	0,00%	-100,00%	
192 Alienação de Bens	605.446,02	333.314,48	0,03%	55,05%	0,00%	-44,95%	0,00%	-47,22%	
<b>Total da Receita Arrecadada</b>	<b>1.060.266.694,60</b>	<b>1.242.579.804,00</b>	<b>100,00%</b>	<b>117,20%</b>	<b>17,20%</b>	<b>0,00%</b>	<b>12,35%</b>	<b>0,00%</b>	



**Prefeitura Municipal de Uberaba  
Controladoria Geral**

**3.1.3.3. Comparativo da Receita Arrecadada por Categoria Econômica  
no Exercício de 2019 em Relação ao Exercício de 2018**

Município de Uberaba								
Prestação de Contas Anual ao TCEMG - Exercício de 2019								
Receita Orçamentária Arrecadada por Categoria Econômica no Exercício de 2019 em Relação à Arrecadação do Exercício de 2018								
Receitas	Receita Arrecadada Exercício 2018	Receita Arrecadada Exercício 2019	Análise - Comparativo da Arrecadação (%)					
			Análise Vertical Exercício 2019	Análise Horizontal 2019/2018 - Crescimento ou Queda				
				Nominal		Real		
			Horizontal 2019/2018	Para Mais 2019/2018	Para Menos 2019/2018	Para Mais 2019/2018	Para Menos 2019/2018	
<b>1. Receitas Correntes</b>	<b>1.032.109.279,84</b>	<b>1.207.504.481,15</b>	<b>97,18%</b>	<b>116,99%</b>	<b>16,99%</b>	<b>0,00%</b>	<b>12,16%</b>	<b>0,00%</b>
1.1 - Receita Tributária	192.617.167,36	230.446.816,17	18,55%	119,64%	19,64%	0,00%	14,70%	0,00%
1.2 - Receita de Contribuição	81.784.447,34	112.181.651,75	9,03%	137,17%	37,17%	0,00%	31,50%	0,00%
1.3 - Receita Patrimonial	32.184.604,62	54.496.608,71	4,39%	169,33%	69,33%	0,00%	62,33%	0,00%
1.4 - Receita Agropecuária	0,00	0,00	0,00%	0,00%	0,00%	0,00%	0,00%	0,00%
1.5 - Receita Industrial	0,00	0,00	0,00%	0,00%	0,00%	0,00%	0,00%	0,00%
1.6 - Receita de Serviços	118.516.789,77	129.569.928,85	10,43%	109,33%	9,33%	0,00%	4,81%	0,00%
1.7 - Transferências Correntes	600.351.454,62	681.962.255,57	54,88%	113,59%	13,59%	0,00%	8,90%	0,00%
1.9 - Outras Receitas Correntes	89.679.325,46	82.398.812,40	6,63%	91,88%	0,00%	-8,12%	0,00%	-11,91%
<b>2. Receitas de Capital</b>	<b>28.157.414,76</b>	<b>35.075.322,85</b>	<b>2,82%</b>	<b>124,57%</b>	<b>24,57%</b>	<b>0,00%</b>	<b>19,42%</b>	<b>0,00%</b>
2.1 - Operações de Crédito	15.321.785,78	25.447.279,89	2,05%	166,09%	66,09%	0,00%	59,22%	0,00%
2.2 - Alienação de Bens	605.446,02	333.314,48	0,03%	55,05%	0,00%	-44,95%	0,00%	-47,22%
2.3 - Amortização de Empréstimos	0,00	0,00	0,00%	0,00%	0,00%	0,00%	0,00%	0,00%
2.4 - Transferências de Capital	12.230.182,96	6.053.492,48	0,49%	49,50%	0,00%	-50,50%	0,00%	-52,55%
2.9 - Outras Receitas de Capital	0,00	3.241.236,00	0,26%	0,00%	0,00%	0,00%	0,00%	0,00%
<b>7. Receita Corrente Intraorçamentária</b>	<b>371.974,91</b>	<b>134.255,52</b>	<b>0,01%</b>	<b>36,09%</b>	<b>0,00%</b>	<b>-63,91%</b>	<b>0,00%</b>	<b>-65,40%</b>
7.1 - Receita Corrente Intraorçamentária	371.974,91	134.255,52	0,01%	36,09%	0,00%	-63,91%	0,00%	-65,40%
<b>9. Deduções das Receitas Correntes</b>	<b>-83.396.484,24</b>	<b>-83.685.847,82</b>	<b>-6,73%</b>	<b>100,35%</b>	<b>0,35%</b>	<b>0,00%</b>	<b>-3,80%</b>	<b>0,00%</b>
9.1 - Renúncia (-)	0,00	0,00	0,00%	0,00%	0,00%	0,00%	0,00%	0,00%
9.2 - Restituições (-)	-2.321.158,62	-2.448.789,47	-0,20%	105,50%	5,50%	0,00%	1,14%	0,00%
9.3 - Descontos Concedidos	0,00	0,00	0,00%	0,00%	0,00%	0,00%	0,00%	0,00%
9.5 - Deduções da Receita - FUNDEB (-)	-76.228.607,47	-81.237.058,35	-6,54%	106,57%	6,57%	0,00%	2,17%	0,00%
9.6 - Compensações (-)	0,00	0,00	0,00%	0,00%	0,00%	0,00%	0,00%	0,00%
9.8 - Retificações (-)	0,00	0,00	0,00%	0,00%	0,00%	0,00%	0,00%	0,00%
9.9 - Outras Deduções (-)	-4.846.718,15	0,00	0,00%	0,00%	0,00%	-100,00%	0,00%	-100,00%
<b>Receita Total</b>	<b>1.060.266.694,60</b>	<b>1.242.579.804,00</b>	<b>100,00%</b>	<b>117,20%</b>	<b>17,20%</b>	<b>0,00%</b>	<b>12,35%</b>	<b>0,00%</b>

Observação: 1) O Valor do item "1.Receitas Correntes" é o resultado das Receitas Correntes com as deduções dos itens "7. Receitas Correntes Intraorçamentárias" e 9.Deduções das Receitas Correntes". 2) IPCA acumulado até 31/12/2019 = 4,31% (cálculo valor real).



**Prefeitura Municipal de Uberaba  
Controladoria Geral**

O quadro anterior evidencia que as **Receitas Correntes** representam **97,18%** do total arrecadado **no exercício de 2019** e, quando comparada com a arrecadação registrada no ano de **2018** verificamos que ocorreu um **Crescimento Nominal** da ordem de **16,99%** e um **Crescimento Real** de **12,16%**.

**As Receitas Correntes** que mereceram destaque na arrecadação no exercício de 2019 são:

- **Receita Tributária** com o valor de **R\$ 230.446.816,17** (duzentos e trinta milhões, quatrocentos e quarenta e seis mil, oitocentos e dezesseis reais e dezessete centavos), que comparada com a arrecadação registrada em igual período de 2018 apresentou um **Crescimento Nominal** da ordem de **19,64%** e um **Aumento Real** de **14,70%**;

- **Transferências Correntes** registraram no exercício de 2019 o montante de **R\$ 681.962.255,57** (seiscentos e oitenta e um milhões, novecentos e sessenta e dois mil, duzentos e cinquenta e cinco reais e cinquenta e sete centavos), quando comparadas com a arrecadação de 2018 constatamos que ocorreu um **Aumento Nominal** de **13,59%** e uma **Aumento Real** de **8,90%**.

- A **Receita Patrimonial** arrecadada em 2019, no valor de **R\$54.496.608,71** (cinquenta e quatro milhões, quatrocentos e noventa e seis mil, seiscentos e oito reais e setenta e um centavos) foi um destaque positivo, visto que comparada com a receita patrimonial arrecadada em 2018, atingiu o montante de **R\$32.184.604,62** (trinta e dois milhões, cento e oitenta e quatro mil, seiscentos e quatro reais e sessenta e dois centavos) e registrou um **Aumento Nominal** de **69,33%** e a **Aumento Real** de **62,33%**.

**As Receitas de Capital** representam **2,82%** do total arrecadado no **exercício de 2019** e quando comparadas com a arrecadação em **igual período de 2018**, verificamos que ocorreu um **Aumento Nominal** da ordem de **24,57%** e um **Aumento Real** de **19,42%**.

**As Transferências de Capital no Ano de 2019** somaram o valor de **R\$ 6.053.492,48** (seis milhões, cinquenta e três mil, quatrocentos e noventa e dois reais e quarenta e oito centavos) contra os **R\$ 12.230.182,96** (doze milhões, duzentos e trinta mil, cento e oitenta e dois reais e noventa e seis centavos)



**Prefeitura Municipal de Uberaba  
Controladoria Geral**

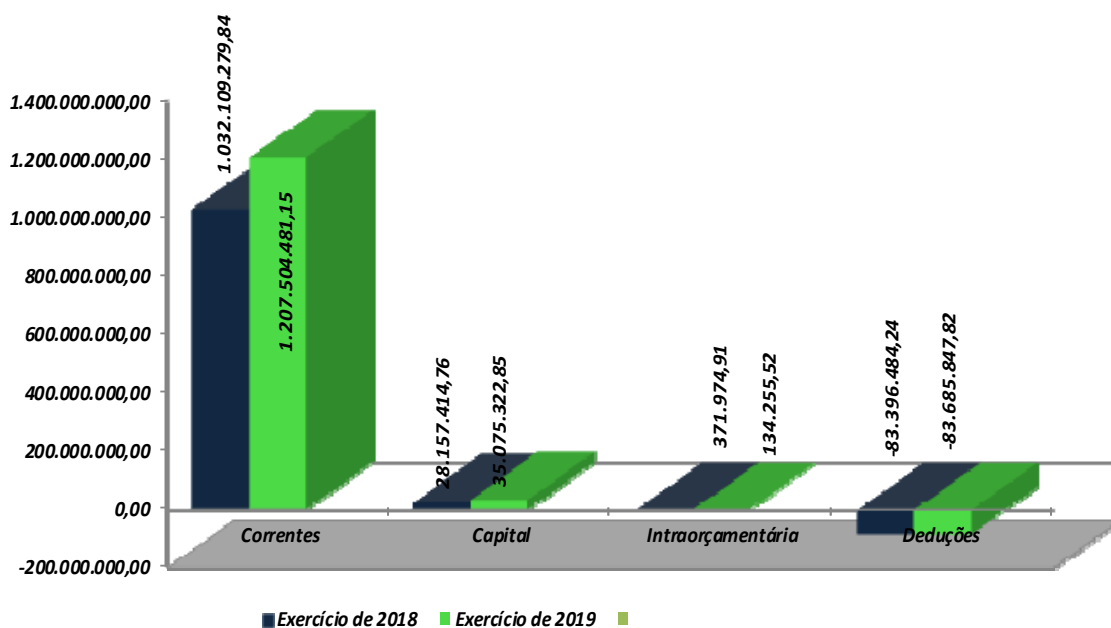
arrecadados em 2018, que representa uma **Queda Nominal** na arrecadação da ordem de **50,50%** e uma **Queda Real** de **52,55%**.

- **As Operações de Crédito** realizadas no exercício de 2019 somaram o montante de **R\$ 25.447.279,89** (vinte e cinco milhões, quatrocentos e quarenta e sete mil, duzentos e setenta e nove reais e oitenta e nove centavos) e quando comparada com as operações de crédito registradas em 2018, no total de **R\$ 15.321.785,78** (quinze milhões, trezentos e vinte um mil, setecentos e oitenta e cinco reais e setenta e oito centavos) verificamos que ocorreu um **Aumento Nominal** da ordem de **66,09%** e um **Aumento Real** de **59,22%**.

- **A Receita com Alienação de Bens** arrecadada em 2019 atingiu o valor de **R\$ 333.314,48** (trezentos e trinta e três mil, trezentos e quatorze reais e quarenta e oito centavos), em comparação com a **Receita de Alienação de Bens** arrecadada no mesmo período de 2018, que somou **R\$ 605.446,02** (seiscentos e cinco mil, quatrocentos e quarenta e seis reais e dois centavos), representa uma **Queda Nominal** de **44,95%** e uma **Queda Real** de **47,22%**.

**3.1.3.3.1. Gráfico – Comparativo da Receita Orçamentária Arrecadada por Categoria Econômica no Exercício 2019 em Relação à Arrecadação Registrada em 2018**

**Comparativo da Receita Orçamentária Arrecadada por Categoria Econômica no Exercício 2019 em Relação à Arrecadação Registrada em 2018**





**Prefeitura Municipal de Uberaba  
Controladoria Geral**

**3.1.4. Despesa Executada no Exercício de 2019**

**3.1.4.1. Comparativo da Despesa Executada nos Exercícios de 2017, 2018 e 2019**

Município de Uberaba MG										
Comparativo da Despesa Executada nos Exercícios 2017, 2018 e 2019										
Título	Exercício de 2017		Exercício de 2018		Análise Horizontal - Crescimento ou Queda Exercício de 2019					
	Executada Valores em (R\$)	Análise Vertical (%)	Executada Valores em (R\$)	Análise Vertical (%)	Executada Valores em (R\$)	Análise Vertical (%)	Nominal		Real	
							2019/ 2017	2019/ 2018	Para Mais 2019/ 2018	Para Menos 2019/ 2018
Despesas Correntes	878.985.195,58	89,96%	1.011.608.968,11	93,81%	1.064.018.652,00	93,23%	21,05%	5,18%	0,83%	0,00%
Despesas de Capital	98.113.088,94	10,04%	66.721.177,02	6,19%	77.325.097,53	6,77%	-21,19%	15,89%	11,10%	0,00%
<b>Total</b>	<b>977.098.284,52</b>	<b>100,00%</b>	<b>1.078.330.145,13</b>	<b>100,00%</b>	<b>1.141.343.749,53</b>	<b>100,00%</b>	<b>16,81%</b>	<b>5,84%</b>	<b>1,47%</b>	<b>0,00%</b>

**A Despesa Executada pelo Município de Uberaba no Exercício de 2019, no montante de R\$ 1.141.343.749,53 (um bilhão, cento e quarenta e um milhões, trezentos e quarenta e três mil, setecentos e quarenta e nove reais e cinquenta e três centavos), quando comparada com a Despesa registrada em igual período de 2018, no valor de R\$ 1.078.330.145,13 (um bilhão, setenta e oito milhões, trezentos e trinta mil, cento e quarenta e cinco reais e treze centavos) constatamos que ocorreu um Aumento Nominal na Despesa em 5,84% e um Aumento Real da Despesa da ordem de 1,47% considerando o IPCA (Índice Nacional de Preços ao Consumidor Amplo) acumulado nos últimos doze meses de 2019.**





**Prefeitura Municipal de Uberaba**  
**Controladoria Geral**

O quadro anterior evidencia, ainda, um crescimento nominal da Despesa no exercício de 2019 da ordem de **16,81%**, quando comparamos com a despesa executada em igual período no exercício de 2017.

**3.1.4.2. Comparativo da Despesa Executada, por Categoria Econômica no Exercício de 2019 em Relação à Despesa Executada no Exercício de 2018**

Município de Uberaba						
Prestação de Contas Anual ao TCEMG - Exercício de 2019						
Comparativo da Despesa Executada por Categoria Econômica no Exercício de 2019 em Relação ao Exercício de 2018						
Categoria Econômica	Despesa Executada no Exercício de 2018	Despesa Executada no Exercício de 2019	Vertical (%) 2019	Análise Horizontal - Crescimento ou Queda		
				Horizontal (%) Nominal 2019/2018	Real Para Mais 2019/2018	Real Para Menos 2019/2018
<b>3.0 - Despesas Correntes</b>	<b>1.011.608.968,11</b>	<b>1.064.018.652,00</b>	<b>93,23%</b>	<b>5,18%</b>	<b>0,83%</b>	<b>0,00%</b>
3.1 - Pessoal e Encargos Sociais	485.237.236,30	497.256.806,38	43,57%	2,48%	-1,76%	0,00%
3.2 - Juros e Encargos da Dívida	15.278.498,78	17.344.934,10	1,52%	13,53%	8,83%	0,00%
3.3 - Outras Despesas Correntes	511.093.233,03	549.416.911,52	48,14%	7,50%	3,06%	0,00%
<b>4.0 - Despesas de Capital</b>	<b>66.721.177,02</b>	<b>77.325.097,53</b>	<b>6,77%</b>	<b>15,89%</b>	<b>11,10%</b>	<b>0,00%</b>
4.4 - Investimentos	37.573.118,47	45.931.007,99	4,02%	22,24%	17,19%	0,00%
4.5 - Inversões Financeiras	865.255,29	2.092.832,92	0,18%	141,87%	131,88%	0,00%
4.6 - Amortização da Dívida	28.282.803,26	29.301.256,62	2,57%	3,60%	-0,68%	0,00%
9.9 - Reserva de Contingência	0,00	0,00	0,00%	0,00%	0,00%	0,00%
<b>Despesa Total</b>	<b>1.078.330.145,13</b>	<b>1.141.343.749,53</b>	<b>100,00%</b>	<b>5,84%</b>	<b>1,47%</b>	<b>0,00%</b>

As **Despesas Correntes** representam **93,23%** do total empenhado no exercício de 2019 e quando comparadas às **Despesas Correntes do mesmo período de 2018** verificamos que ocorreu um **Aumento Nominal de 5,18%** e um **Aumento Real de 0,83%**.

As **Despesas com Pessoal e Encargos Sociais** atingiram no exercício de 2019 o montante de **R\$ 497.256.806,38** (quatrocentos e noventa e sete milhões, duzentos e cinquenta e seis mil, oitocentos e seis reais e trinta e oito centavos), que representa um **Aumento Nominal de 2,48%**, quando comparadas com as **Despesas com Pessoal e Encargos Sociais registradas no mesmo período no exercício de 2018**.



**Prefeitura Municipal de Uberaba  
Controladoria Geral**

**Outras Despesas Correntes** atingiram o valor de **R\$ 549.416.911,52** (quinhentos e quarenta e nove milhões, quatrocentos e dezesseis mil, novecentos e onze reais e cinquenta e dois centavos), ou seja, **48,14%** do **total empenhado no exercício de 2019**. Quando comparamos esse montante com as **Outras Despesas Correntes empenhadas no mesmo período de 2018**, constatamos que ocorreu um **Aumento Nominal de 7,50%** e um **Aumento Real de 3,06%** da despesa.

As **Despesas de Capital** no montante de **R\$ 77.325.097,53** (setenta e sete milhões, trezentos e vinte e cinco mil, noventa e sete reais e cinquenta e três centavos) correspondem a **6,77%** do **total empenhado no exercício de 2019**. Quando comparamos com a **Despesa de Capital empenhada no mesmo período de 2018** que registrou o valor de **R\$ 66.721.177,02** (sessenta e seis milhões, setecentos e vinte e um mil, cento e setenta e sete reais e dois centavos) observamos que ocorreu um **Aumento Nominal** da despesa de capital da ordem de **15,89%** e um **Aumento Real de 11,10%**.

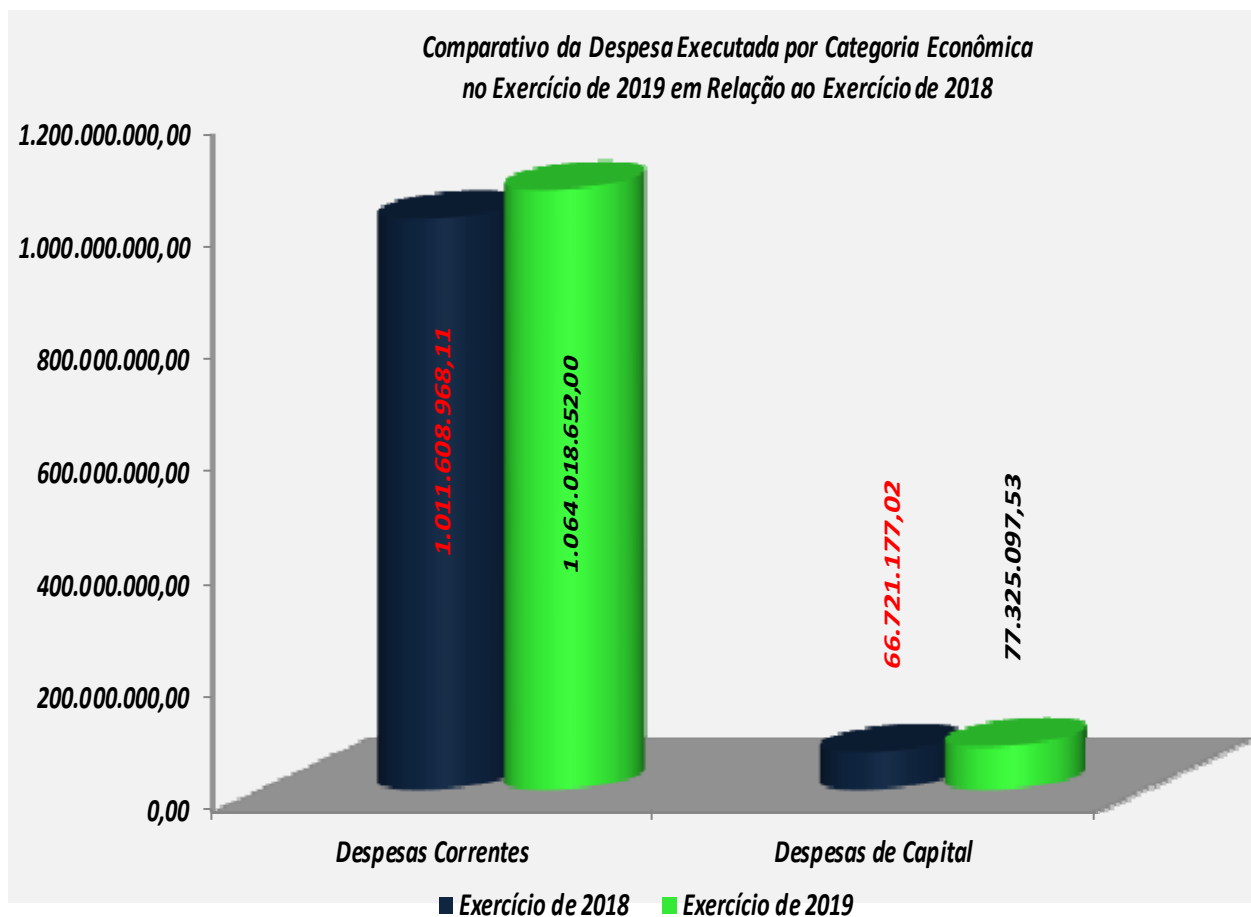
Os **Investimentos** representam **4,02%** do **total da despesa empenhada no exercício de 2019** e somaram o montante de **R\$ 45.931.007,99** (quarenta e cinco milhões, novecentos e trinta e um mil, sete reais e noventa e nove centavos). Quando comparamos com os **Investimentos no mesmo período de 2018**, que atingiram o valor de **R\$ 37.573.118,47** (trinta e sete milhões, quinhentos e setenta e três mil, cento e dezoito reais e quarenta e sete centavos) constatamos que ocorreu um **Aumento Nominal** da ordem de **22,24%** e um **Aumento Real de 17,19%** nos investimentos realizados pelo Município.

As despesas com **Amortização da Dívida** registradas **no exercício de 2019** atingiram o montante de **R\$ 29.301.256,62** (vinte e nove milhões, trezentos e um mil, duzentos e cinquenta e seis reais e sessenta e dois centavos), que representam **2,57%** do valor total da despesa empenhada no período. Comparando com a despesa de **Amortização da Dívida** registrada **no mesmo período de 2018** no valor de **R\$ 28.282.803,26** (vinte e oito milhões, duzentos e oitenta e dois mil, oitocentos e três reais e vinte e seis centavos) verificamos que ocorreu um **Aumento Nominal de 3,60%**, no pagamento de sua dívida.



**Prefeitura Municipal de Uberaba**  
**Controladoria Geral**

**3.1.4.2.1. Gráfico – Comparativo da Despesa Executada por Categoria Econômica no Exercício de 2019 em Relação ao Exercício de 2018**





**Prefeitura Municipal de Uberaba**  
**Controladoria Geral**

**3.1.4.3. Comparativo da Despesa Empenhada por Função de Governo no Exercício de 2019 em Relação ao Exercício de 2018**

<b>Município de Uberaba</b>							
<b>Prestação de Contas Anual ao TCEMG - Exercício de 2019</b>							
<b>Comparativo da Despesa Empenhada por Função de Governo no Exercício de 2019 em Relação ao Exercício de 2018</b>							
<b>Função de Governo</b>	<b>Despesa Empenhada 2018</b>	<b>Despesa Empenhada 2019</b>	<b>Análise Vertical 2019 (%)</b>	<b>Análise Horizontal - Crescimento ou Queda</b>			
				<b>Nominal</b>	<b>Real</b>		
				<b>Análise Horizontal Nomial 2019/2018</b>	<b>Para Mais 2019/2018</b>	<b>Para Menos 2019/2018</b>	
01 - Legislativa	27.239.147,88	28.628.764,25	2,51%	5,10%	0,76%	0,00%	
03 - Essencial a Justiça	1.294.426,04	750.509,25	0,07%	-42,02%	0,00%	-44,42%	
04 - Administração	182.663.620,14	194.792.139,88	17,07%	6,64%	2,23%	0,00%	
06 - Segurança Pública	634.182,01	643.919,26	0,06%	1,54%	-2,66%	0,00%	
08 - Assistência Social	25.817.905,59	24.264.783,54	2,13%	-6,02%	0,00%	-9,90%	
09 - Previdência Social	68.022.099,04	78.378.233,77	6,87%	15,22%	10,46%	0,00%	
10 - Saúde	254.472.368,59	283.101.373,25	24,80%	11,25%	6,65%	0,00%	
11 - Trabalho	886.622,26	1.012.599,00	0,09%	14,21%	9,49%	0,00%	
12 - Educação	258.865.929,27	246.766.342,74	21,62%	-4,67%	0,00%	-8,61%	
13 - Cultura	2.873.455,39	4.775.042,95	0,42%	66,18%	59,31%	0,00%	
14 - Direitos da Cidadania	123.051,10	362.987,63	0,03%	194,99%	182,80%	0,00%	
15 - Urbanismo	88.832.600,68	62.163.749,09	5,45%	-30,02%	0,00%	-32,91%	
16 - Habitação	663.934,67	226.553,50	0,02%	-65,88%	0,00%	-67,29%	
17 - Saneamento	123.109.969,65	167.920.655,56	14,71%	36,40%	30,76%	0,00%	
18 - Gestão Ambiental	3.026.719,42	4.460.777,82	0,39%	47,38%	41,29%	0,00%	
19 - Ciência e Tecnologia	208.671,20	182.402,22	0,02%	-12,59%	0,00%	-16,20%	
20 - Agricultura	1.252.596,09	1.630.146,03	0,14%	30,14%	24,76%	0,00%	
22 - Indústria	40.526,67	0,00	0,00%	-100,00%	0,00%	-100,00%	
23 - Comércio e Serviço	519.358,22	648.950,01	0,06%	24,95%	19,79%	0,00%	
24 - Comunicações	4.517.820,64	7.741.301,72	0,68%	71,35%	64,27%	0,00%	
27 - Desporto e Lazer	1.868.264,93	1.114.837,81	0,10%	-40,33%	0,00%	-42,79%	
28 - Encargos Especiais	31.396.875,65	31.777.680,25	2,78%	1,21%	-2,97%	0,00%	
<b>Despesa Total</b>	<b>1.078.330.145,13</b>	<b>1.141.343.749,53</b>	<b>100,00%</b>	<b>5,84%</b>	<b>1,47%</b>	<b>0,00%</b>	



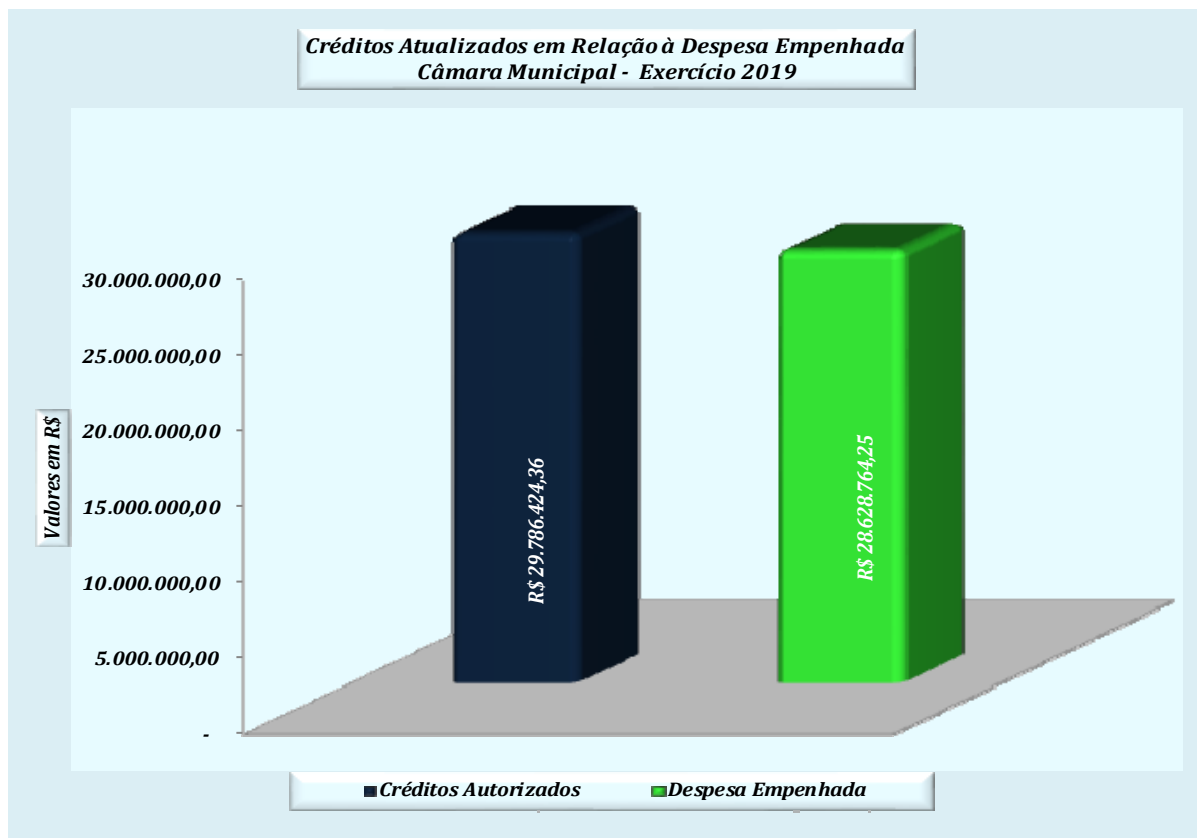
**Prefeitura Municipal de Uberaba  
Controladoria Geral**

**3.1.4.4. Demonstrativo da Distribuição da Despesa Empenhada por Poder**

**3.1.4.4.1. Poder Legislativo – Câmara Municipal**

<b>Município de Uberaba MG</b>			
<b>Prestação de Contas Anual ao TCEMG - Exercício de 2019</b>			
<b>I - Demonstrativo da Distribuição da Despesa por Órgão</b>			
<b>Poder Legislativo - Câmara Municipal - Exercício de 2019</b>			
<b>Especificação</b>	<b>Créditos Autorizados (R\$)</b>	<b>Execução Orçamentária (R\$)</b>	<b>Análise Horizontal (%)</b>
<i>Câmara Municipal</i>	29.786.424,36	28.628.764,25	-3,89%
<b>Total</b>	<b>29.786.424,36</b>	<b>28.628.764,25</b>	<b>-3,89%</b>

**3.1.4.4.1.1. Gráfico – Créditos Atualizados em Relação à Despesa Empenhada pela Câmara Municipal no Exercício de 2019**





**Prefeitura Municipal de Uberaba**  
**Controladoria Geral**

**3.1.4.4.2. Poder Executivo – Administração Direta**

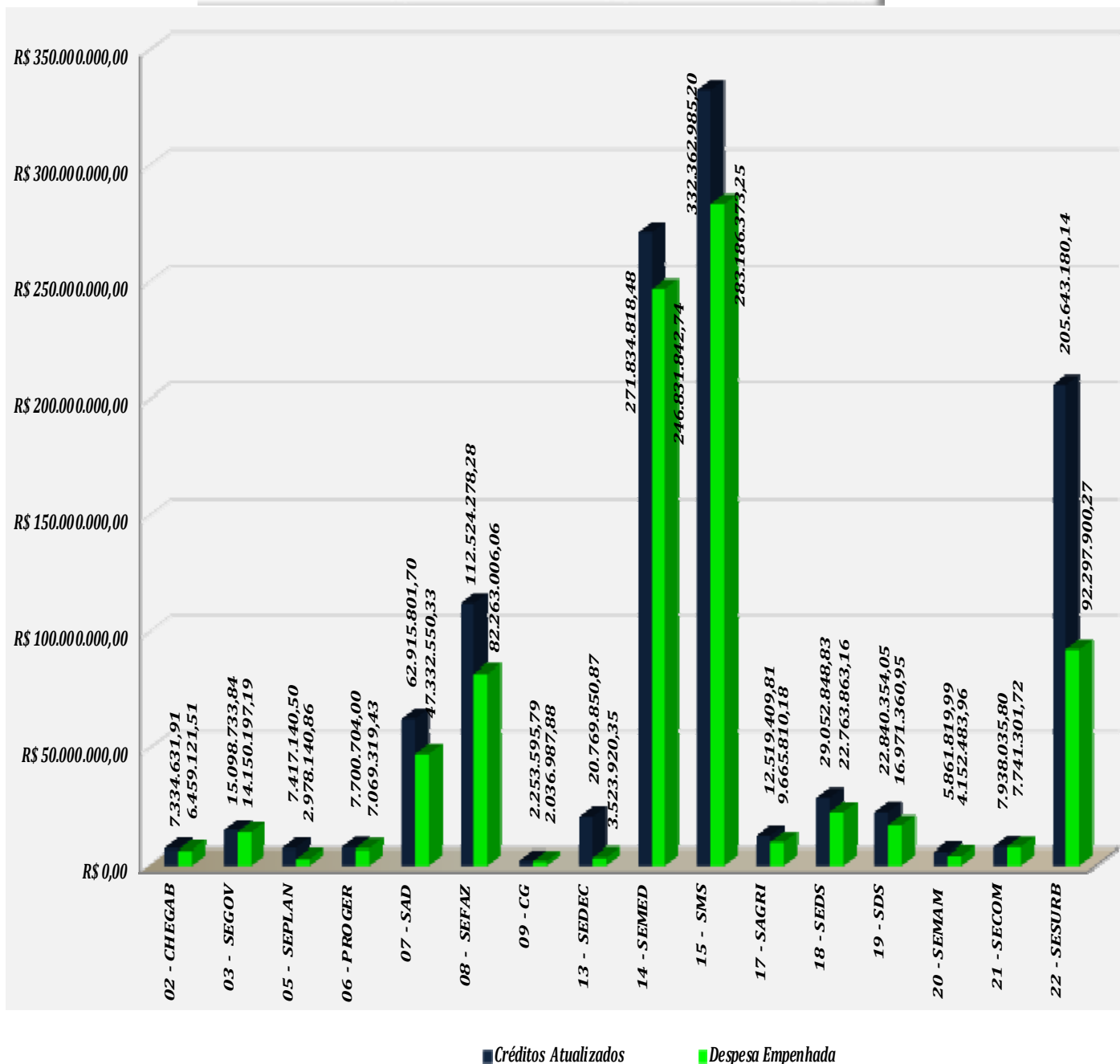
<b>Município de Uberaba MG</b>			
<b>Prestação de Contas Anual ao TCEMG - Exercício de 2019</b>			
<b>II - Demonstrativo da Distribuição da Despesa por Órgão</b>			
<b>Poder Executivo - Órgãos da Administração Direta - Exercício de 2019</b>			
<b>Especificação</b>	<b>Créditos Atualizados</b>	<b>Despesa</b>	<b>Análise</b>
	<b>(R\$)</b>	<b>Empenhada</b>	<b>Horizontal</b>
		<b>(R\$)</b>	<b>(%)</b>
02 - Gabinete do Prefeito - CHEGAB	7.334.631,91	6.459.121,51	-11,94%
03 - Secretaria de Governo - SEGOV	15.098.733,84	14.150.197,19	-6,28%
05 - Secretaria de Planejamento e Gestão Urbana - SEPLAN	7.417.140,50	2.978.140,86	-59,85%
06 - Procuradoria Geral - PROGER	7.700.704,00	7.069.319,43	-8,20%
07 - Secretaria de Administração - SAD	62.915.801,70	47.332.550,33	-24,77%
08 - Secretaria de Fazenda - SEFAZ	112.524.278,28	82.263.006,06	-26,89%
09 - Controladoria Geral - CG	2.253.595,79	2.036.987,88	-9,61%
13 - Secretaria de Desenvolvimento Econômico, Turismo e Inovação- SEDEC	20.769.850,87	3.523.920,35	-83,03%
14 - Secretaria de Educação - SEMED	271.834.818,48	246.831.842,74	-9,20%
15 - Secretaria da Saúde - SMS	332.362.985,20	283.186.373,25	-14,80%
17 - Secretaria do Agronegócio - SAGRI	12.519.409,81	9.665.810,18	-22,79%
18 - Secretaria de Desenvolvimento Social - SEDS	29.052.848,83	22.763.863,16	-21,65%
19 - Secretaria de Defesa Social - SDS	22.840.354,05	16.971.360,95	-25,70%
20 - Secretaria de Meio Ambiente - SEMAM	5.861.819,99	4.152.483,96	-29,16%
21 - Secretaria Especial de Comunicação - SECOM	7.938.035,80	7.741.301,72	-2,48%
22 - Secretaria de Serviços Urbanos e Obras- SESURB	205.643.180,14	92.297.900,27	-55,12%
<b>Total das Despesas dos Órgãos Administração Direta</b>	<b>1.124.068.189,19</b>	<b>849.424.179,84</b>	<b>-24,43%</b>



**Prefeitura Municipal de Uberaba  
Controladoria Geral**

**3.1.4.4.2.1. Gráfico – Créditos Atualizados em Relação à Despesa Empenhada  
pelos Órgãos da Administração Direta no Exercício de 2019**

Créditos Atualizados em Relação à Despesa Empenhada - Administração Direta - Exercício de 2019



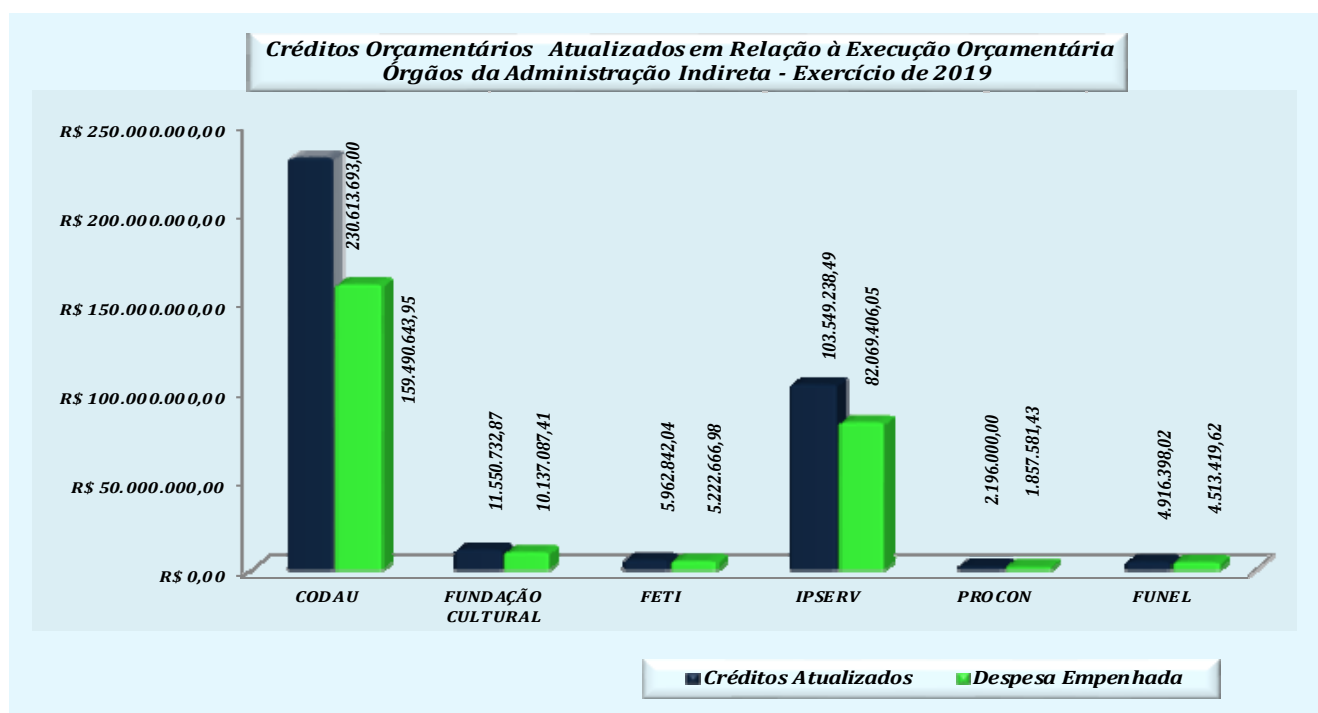


**Prefeitura Municipal de Uberaba  
Controladoria Geral**

**3.1.4.4.3. Poder Executivo – Administração Indireta**

<b>Município de Uberaba MG</b>			
<b>Prestação de Contas Anual ao TCEMG - Exercício 2019</b>			
<b>III - Demonstrativo da Distribuição da Despesa por Órgão</b>			
<b>Poder Executivo - Órgãos da Administração Indireta - Exercício de 2019</b>			
<b>Especificação</b>	<b>Créditos Atualizados (R\$)</b>	<b>Despesa Empenhada (R\$)</b>	<b>Análise Horizontal (%)</b>
25 - Centro Operacional de Desenvolvimento e Saneamento de Uberaba - CODAU	230.613.693,00	159.490.643,95	-30,84%
26 - Fundação Cultural de Uberaba	11.550.732,87	10.137.087,41	-12,24%
29 - Fundação de Ensino Técnico Intensivo - FETI	5.962.842,04	5.222.666,98	-12,41%
35 - Instituto de Previdência dos Servidores Públicos Municipais - IPSEPV	103.549.238,49	82.069.406,05	-20,74%
36 - Fundação Municipal de Proteção e Defesa do Consumidor - PROCON	2.196.000,00	1.857.581,43	-15,41%
37 - Fundação Municipal de Esporte e Lazer - FUNEL	4.916.398,02	4.513.419,62	-8,20%
<b>Total das Despesas da Administração Indireta</b>	<b>358.788.904,42</b>	<b>263.290.805,44</b>	<b>-26,62%</b>
<b>Total Geral do Orçamento do Município = I+II+III</b>	<b>1.512.643.517,97</b>	<b>1.141.343.749,53</b>	<b>-24,55%</b>

**3.1.4.4.3.1. Gráfico - Créditos Atualizados em Relação à Despesa Empenhada pelos Órgãos da Administração Indireta no Exercício de 2018**







**Prefeitura Municipal de Uberaba  
Controladoria Geral**

**3.2. Avaliação da Gestão Financeira**

*Para melhor avaliação do resultado quanto à eficiência da gestão financeira, são apresentadas, a seguir, as análises dos dados existentes no Balanço Financeiro.*

**3.2.1. Balanço Financeiro**

*Elaborado de acordo com o anexo 13, da Lei Federal nº. 4.320/1964 e, em conformidade com o artigo 103 do referido diploma legal, evidencia a Receita e Despesa Orçamentária, bem como os recebimentos e pagamentos de natureza extraorçamentária, conjugados com os saldos, em espécie, provenientes do exercício anterior, bem como os que se transferem para o exercício seguinte.*



**Prefeitura Municipal de Uberaba**  
**Controladoria Geral**

<b>Município de Uberaba</b>		
<b>Prestação de Contas Anual ao TCEMG - Exercício de 2019</b>		
<b>BALANÇO FINANCEIRO</b>		
<b>Exercício 2019</b>		
<b>INGRESSOS</b>		
	<b>Exercício Atual</b>	<b>Exercício Anterior</b>
<b>Receita Orçamentária (I)</b>	<b>1.242.579.804,00</b>	<b>1.060.266.694,60</b>
Ordinária	579.910.266,16	357.768.137,65
Vinculada	662.669.537,84	702.498.556,95
<b>Transferências Financeiras Recebidas (II)</b>	<b>51.686.552,59</b>	<b>48.399.505,98</b>
<b>Recebimentos Extraorçamentários (III)</b>	<b>255.172.286,95</b>	<b>292.961.874,98</b>
<b>Saldo do Exercício Anterior (IV)</b>	<b>505.273.912,54</b>	<b>446.357.693,58</b>
Caixa e Equivalentes de Caixa	505.273.912,54	446.357.693,58
<b>TOTAL (V) = (I+II+III+IV)</b>	<b>2.054.712.556,08</b>	<b>1.847.985.769,14</b>
<b>DISPÊNDIOS</b>		
	<b>Exercício Atual</b>	<b>Exercício Anterior</b>
<b>Despesa Orçamentária (VI)</b>	<b>1.141.343.749,53</b>	<b>1.078.330.145,13</b>
Ordinária	496.182.111,40	455.090.797,42
Vinculada	645.161.638,13	623.239.347,71
<b>Transferências Financeiras Concedidas (VII)</b>	<b>51.528.944,81</b>	<b>45.204.833,06</b>
<b>Pagamentos Extraorçamentários (VIII)</b>	<b>273.365.125,35</b>	<b>219.176.878,41</b>
<b>Saldo para o Exercício Seguinte (IX)</b>	<b>588.474.736,39</b>	<b>505.273.912,54</b>
Caixa e Equivalente de Caixa	588.474.736,39	505.273.912,54
<b>TOTAL (X) = (VI+VII+VIII+IX)</b>	<b>2.054.712.556,08</b>	<b>1.847.985.769,14</b>

### 3.2.1.1. Indicadores da Realização Financeira

#### 3.2.1.1.1. Quociente Orçamentário do Resultado Financeiro

$$QORF = \frac{(Receita Orçamentária - Despesa Orçamentária)}{\text{Saldo Financeiro Exercício Atual} - \text{Saldo Financeiro Anterior}}$$

$$QORF = \frac{(1.242.579.804,00 - 1.141.343.749,53)}{(588.474.736,39 - 505.273.912,54)} = 1,2168$$



**Prefeitura Municipal de Uberaba**  
**Controladoria Geral**

O resultado desse quociente apresentado pelo Município de Uberaba igual a “**1,2168**”, ou seja, maior que 1, indica que a variação do Saldo Disponível foi menor que o Resultado Orçamentário.

**3.2.1.1.1.2. Quociente do Resultado dos Saldos Financeiros**

$$QRSF = \frac{\text{Saldo para o Exercício Seguinte}}{\text{Saldo Exercício Anterior}}$$

$$QRSF = \frac{588.474.736,39}{505.273.912,54} = 1,1647$$

Este quociente demonstra o saldo que passa para o exercício seguinte em relação ao saldo do exercício anterior. Assim, por meio dessa relação, obtém-se outra forma de demonstrar o resultado do exercício financeiro.

O resultado apresentado pelo Município de Uberaba foi de “**1,1647**”, ou seja, maior do que “1”. Portanto, o saldo que passa para o exercício seguinte é **16,47%** maior do que o saldo do exercício anterior.



**Prefeitura Municipal de Uberaba  
Controladoria Geral**

**3.3. Avaliação Gestão Patrimonial**

**3.3.1. Balanço Patrimonial**

Município de Uberaba MG					
Prestação de Contas ao TCEMG - Exercício de 2019					
BALANÇO PATRIMONIAL					
Especificação	ATIVO		Especificação	PASSIVO	
	Exercício Atual	Exercício Anterior		Exercício Atual	Exercício Anterior
<b>ATIVO</b>			<b>PASSIVO E PATRIMÔNIO LÍQUIDO</b>		
<b>ATIVO CIRCULANTE</b>	<b>1.255.193.220,17</b>	<b>1.052.573.121,29</b>	<b>PASSIVO CIRCULANTE</b>	<b>354.224.307,86</b>	<b>343.483.468,24</b>
Caixa e Equivalente de Caixa	156.758.787,93	158.790.277,96	Obrig.Trab. Prev.Assist. a Pagar Curto Prazo	168.110.645,01	149.430.336,96
Créd. a Curto Prazo	480.428.066,63	387.102.502,76	Emprést. e Financ. Curto Prazo	19.651.395,74	21.502.253,93
Demais Créd. Valores Curto Prazo	176.140.754,74	143.161.508,66	Fornec. Contas Pg Curto Prazo	96.715.816,62	70.810.242,42
Invest./ Aplic. Temp. Curto Prazo	428.820.853,94	350.301.599,30	Obrigações Fiscais Curto Prazo	2.810.039,31	2.808.837,90
Estoques	13.044.756,93	13.217.232,61	Obrigações de Rep. Outros Entes	0,00	0,00
Var. Pat. Diminutivas Pg Antec.	-	-	Provisões Curto Prazo	1.482.142,96	1.683.765,89
			Demais Obrig. Curto Prazo	65.454.268,22	97.248.031,14
<b>ATIVO NÃO CIRCULANTE</b>	<b>742.566.825,55</b>	<b>696.081.036,78</b>	<b>PASSIVO NÃO CIRCULANTE</b>	<b>1.083.133.476,86</b>	<b>842.407.208,89</b>
<b>REALIZÁVEL A LONGO PRAZO</b>	<b>57.316.105,73</b>	<b>50.604.202,42</b>	<b>Obrig. Trab. Previd. e Assist. a Pagar a Longo Prazo</b>	<b>54.400.887,60</b>	<b>49.492.668,34</b>
Créd. a Longo Prazo		32.586.235,00	Emprést. e Financ. Longo Prazo	143.036.416,03	135.551.729,30
Demais Créd. Valores Longo Prazo		18.017.967,42	Fornecedores a Longo Prazo	0,00	0,00
<b>INVESTIMENTOS</b>	<b>787.356,01</b>	<b>787.356,01</b>	<b>Obrigações Fiscais Longo Prazo</b>	<b>41.183.791,74</b>	<b>43.229.684,46</b>
<b>IMOBILIZADO</b>	<b>684.463.363,81</b>	<b>644.689.478,35</b>	<b>Provisões Longo Prazo</b>	<b>825.228.593,06</b>	<b>600.477.737,68</b>
			Demais Obrig. Longo Prazo	19.283.788,43	13.655.389,11
			Resultado Diferido	0,00	0,00
			<b>PATRIMÔNIO LÍQUIDO</b>		
			Especificação	Exercício Atual	Exercício Anterior
			Resultados Acumulados	560.402.261,00	562.763.480,94
<b>Total Ativo</b>	<b>1.997.760.045,72</b>	<b>1.748.654.158,07</b>	<b>Total Passivo e Patrimônio Líq.</b>	<b>1.997.760.045,72</b>	<b>1.748.654.158,07</b>
<b>Especificação</b>	<b>Exercício Atual</b>	<b>Exercício Anterior</b>	<b>Especificação</b>	<b>Exercício Atual</b>	<b>Exercício Anterior</b>
<b>Ativo (I)</b>			<b>Passivo (II)</b>		
Ativo Financeiro	611.103.303,95	528.367.643,36	Passivo Financeiro	209.828.723,02	252.910.997,81
Ativo Permanente	1.386.656.741,77	1.220.286.514,71	Passivo Permanente	1.278.184.348,43	989.664.615,38
<b>Total do Ativo</b>	<b>1.997.760.045,72</b>	<b>1.748.654.158,07</b>	<b>Total do Passivo</b>	<b>1.488.013.071,45</b>	<b>1.242.575.613,19</b>
<b>Saldo Patrimonial (III) = (I-II)</b>	<b>509.746.974,27</b>	<b>506.078.544,88</b>			
<b>COMPENSAÇÕES</b>					
<b>Especificação</b>	<b>Exercício Atual</b>	<b>Exercício Anterior</b>	<b>Especificação</b>	<b>Exercício Atual</b>	<b>Exercício Anterior</b>
<b>Atos Potenciais Ativos</b>			<b>Atos Potenciais Passivos</b>		
Execução de Garantias contragarantias recebidas	0,00	0,00	Execução de Garantias e Contragarantias Concedidas	0,00	0,00
Execução de Direitos Conveniados e outros Instrumentos Congêneres	5.893.285,74	5.893.285,74	Execução de Obrigações Conveniadas e outros Instrumentos Congêneres	0,00	0,00
Execução de Direitos Contratuais	0,00	0,00	Execução de Obrigações Contratuais	4.183.690.908,12	3.312.481.971,43
Execução de outros Atos Potenciais Ativos	0,00	0,00	Execução de outros Atos Potenciais Passivos	0,00	0,00
<b>Total Atos Potenciais Ativos</b>	<b>5.893.285,74</b>	<b>5.893.285,74</b>	<b>Total Atos Potenciais Passivos</b>	<b>4.183.690.908,12</b>	<b>3.312.481.971,43</b>



**Prefeitura Municipal de Uberaba  
Controladoria Geral**

O Balanço Patrimonial demonstra a posição patrimonial da entidade no final do período, com detalhe das contas representativas das disponibilidades de bens, direitos e obrigações, evidenciando o saldo patrimonial da entidade - patrimônio líquido.

**3.3.1.1. Indicadores da Evolução Patrimonial**

**3.3.1.1.1. Quociente Liquidez Imediata**

$$QLI = \frac{\text{Disponibilidades}}{\text{Passivo Circulante}}$$

$$QLI = \frac{156.758.787,93}{354.224.307,86} = 0,4425$$

O resultado do quociente obtido pelo Município de Uberaba no exercício de 2019, igual “**0,4425**”, demonstra que as disponibilidades não são suficientes para cobrir os compromissos de Curto Prazo, ou seja, para cada **R\$1,00** (um real), de Passivo Circulante, o Município dispõe de **R\$ 0,44** (quarenta e quatro centavos), na conta caixa e equivalente de caixa.

**3.3.1.1.2. Quociente de Liquidez Corrente**

$$QLC = \frac{\text{Ativo Circulante}}{\text{Passivo Circulante}}$$

$$QLC = \frac{1.255.193.220,17}{354.224.307,86} = 3,5435$$



**Prefeitura Municipal de Uberaba**  
**Controladoria Geral**

O Município de Uberaba obteve no exercício de 2019 o resultado do quociente de *Liquidez Corrente* igual a “3,5435”, portanto superior a “1”, ou seja, o *Ativo Circulante* foi maior do que o *Passivo Circulante* o que evidencia um excesso de recursos financeiros, representados pelo total dos Recursos de Curto Prazo para pagar as Dívidas de Curto Prazo, ou seja, para cada R\$ 1,00 (um real), de *Passivo Circulante* o Município dispõe de R\$ 3,54 (três reais e cinquenta e quatro centavos), no seu *Ativo Circulante*.

Esse resultado deve ser analisado com reserva, visto que o *Ativo Financeiro* é formado pelas contas Ordinárias e Vinculadas, no nosso caso o volume maior de Recursos em Bancos são representados pelas Contas Vinculadas ao Instituto de Previdência dos Servidores Públicos de Uberaba.

O Parágrafo Único do artigo 8º e o artigo 50 da Lei Complementar nº 101/2000 – Lei de Responsabilidade Fiscal (LRF) estabelece normas para a Apuração do Superávit ou Déficit Financeiro, que deverá identificar se os Recursos são Vinculados ou não e, no caso dos Vinculados indicarem a sua finalidade.

O “**Superávit Financeiro**” apurado através do Balanço Patrimonial no valor de R\$ 401.274.580,93 (quatrocentos e um milhões, duzentos e setenta e quatro mil, quinhentos e oitenta reais e noventa e três centavos), poderá ser utilizado como **Fonte de Recurso para Abertura de Créditos Adicionais** no exercício seguinte, obedecidas as destinações de recursos, conforme determinação dos artigos 8º e 50 da Lei de Responsabilidade Fiscal.

**3.3.1.1.3. Quociente de Liquidez Seca**

$$QLS = \frac{\text{Disponibilidades + Créditos de Curto Prazo}}{\text{Passivo Circulante}}$$

$$QLS = \frac{637.186.854,56}{354.224.307,86} = 1,7988$$



**Prefeitura Municipal de Uberaba**  
**Controladoria Geral**

O resultado do Quociente de Liquidez Seca igual a **1,7988**, demonstra que o Município de Uberaba dispõe de Recursos Circulantes, sem levar em consideração os seus itens não monetários como os Estoques, Almojarifados e as Despesas Antecipadas, necessários para fazer face às suas Obrigações de Curto Prazo.

**3.3.1.1.4. Quociente de Liquidez Geral**

$$QLG = \frac{\text{Ativo Circulante} + \text{Realizável a Longo Prazo}}{\text{Passivo Circulante} + \text{Passivo Não Circulante}}$$

$$QLG = \frac{1.312.509.325,90}{1.437.357.784,72} = 0,9131$$

O Quociente de Liquidez Geral igual a **0,9131**, apresentado no final do exercício de 2019, demonstra que o Município de Uberaba não tem capacidade para honrar todas as suas exigibilidades com seus recursos realizáveis a Curto e Longo Prazos.

**3.3.1.1.5. Quociente de Índice de Solvência**

$$QIS = \frac{\text{Ativo Circulante} + \text{Ativo Não Circulante}}{\text{Passivo Circulante} + \text{Passivo Não Circulante}}$$

$$QIS = \frac{1.997.760.045,72}{1.437.357.784,72} = 1,3899$$

O Índice de Solvência igual a **1,3899**, determina que o Município de Uberaba ao final do exercício de 2019 é solvente e está em condições de fazer



**Prefeitura Municipal de Uberaba  
Controladoria Geral**

frente às suas obrigações e ainda apresenta uma situação Patrimonial que garante a sua continuidade no futuro.

**3.3.1.1.6. Quociente de Endividamento Geral**

$$QEG = \frac{\text{Passivo Circulante} + \text{Passivo Não Circulante}}{\text{Ativo Total}}$$

$$QEG = \frac{1.437.357.784,72}{1.997.760.045,72} = 0,7195$$

O Quociente de Endividamento Geral igual a **0,7195**, apurado no final do exercício de 2019 demonstra o grau de endividamento do Município de Uberaba e reflete também a sua estrutura de capital.

**3.3.1.1.7. Quociente de Composição do Endividamento**

$$QCE = \frac{\text{Passivo Circulante}}{\text{Passivo Circulante} + \text{Passivo Não Circulante}}$$

$$QCE = \frac{354.224.307,86}{1.437.357.784,72} = 0,2464$$

Este Quociente representa a parcela de Curto Prazo sobre a composição do Endividamento Total (PC + PNC).

O Resultado apresentado pelo Município de Uberaba no exercício de **2019** foi igual a **0,2464**, ou seja, a dívida de Curto Prazo corresponde a **24,64%** do Passivo Total.





**Prefeitura Municipal de Uberaba**  
**Controladoria Geral**

### 3.4. Avaliação da Variação Patrimonial

A Variação Patrimonial do exercício de 2019 foi elaborada na forma do Anexo 15, em conformidade com o artigo 104, da Lei Federal nº. 4.320/1964 obedecendo ao conteúdo definido no Manual de Contabilidade Aplicada ao Setor Público (MCASP) – 8ª edição, a qual evidencia as alterações da situação patrimonial ocorridas no exercício, compreendendo o resultado da execução, bem como das variações independentes da execução orçamentária e o resultado patrimonial do exercício.

<b>Município de Uberaba MG</b>		
<b>Prestação de Contas Anual ao TCEMG - Exercício de 2019</b>		
<b>DEMONSTRAÇÃO DAS VARIAÇÕES PATRIMONIAIS</b>		
	<b>Exercício 2019</b>	
	<b>Exercício Atual</b>	<b>Exercício Anterior</b>
<b>Variações Patrimoniais Aumentativas</b>		
<i>Impostos, Taxas e Contribuições de Melhoria</i>	252.993.057,92	228.973.253,74
<i>Contribuições</i>	101.934.087,66	79.058.467,31
<i>Exploração e Venda de Bens, Serviços e Direitos</i>	204.389.279,86	129.630.448,42
<i>Variações Patrimoniais Aumentativas Financeiras</i>	73.188.217,44	54.864.418,02
<i>Transferências e Delegações Recebidas</i>	789.704.095,05	757.148.918,90
<i>Valorização e Ganhos com Ativos e Desincorporação de Passivos</i>	33.346.298,35	33.087.641,05
<i>Outras Variações Patrimoniais Aumentativas</i>	77.965.057,76	125.363.696,06
<b>Total das Variações Patrimoniais Aumentativas (I)</b>	<b>1.533.520.094,04</b>	<b>1.408.126.843,50</b>
<b>Variações Patrimoniais Diminutivas</b>		
<i>Pessoal e Encargos</i>	471.544.670,60	427.745.104,20
<i>Benefícios Previdenciários e Assistenciais</i>	91.969.513,57	68.198.907,97
<i>Uso de Bens, Serviços e Consumo de Capital Fixo</i>	497.078.067,84	463.978.230,98
<i>Variações Patrimoniais Diminutivas Financeiras</i>	36.857.101,34	26.906.560,93
<i>Transferências e Delegações Concedidas</i>	197.414.991,85	175.014.858,03
<i>Desvalorização e Perda de Ativos e Incorporação de Passivos</i>	1.017.926,25	9.974.631,71
<i>Tributárias</i>	8.412.020,68	7.749.430,81
<i>Outras Variações Patrimoniais Diminutivas</i>	235.778.217,38	1.474.006,51
<b>Total das Variações Patrimoniais Diminutivas (II)</b>	<b>1.540.072.509,51</b>	<b>1.181.041.731,14</b>
<b>RESULTADO PATRIMONIAL DO PERÍODO (III) = (I - II)</b>	<b>-6.552.415,47</b>	<b>227.085.112,36</b>



**Prefeitura Municipal de Uberaba  
Controladoria Geral**

**3.4.1. Quociente do Resultado das Variações Patrimoniais**

$$QRVP = \frac{\text{Variações Patrimoniais Aumentativas}}{\text{Variações Patrimoniais Diminutivas}}$$

$$QRVP = \frac{1.533.520.094,04}{1.540.072.509,51} = 0,9957$$

O resultado das variações patrimoniais apresentado pelo Município de Uberaba demonstra que ocorreu no exercício de 2019 uma diminuição no seu patrimônio, ou seja, um deficit de **R\$ 6.552.415,47** (seis milhões, quinhentos e cinquenta e dois mil, quatrocentos e quinze reais e quarenta e sete centavos).

**3.4.2. Comparativo do Balanço Patrimonial – Exercício de 2019 em Relação ao Exercício de 2018**

Município de Uberaba MG					
Prestação de Contas Anual ao TCEMG - Exercício de 2019					
Comparativo do Balanço Patrimonial					
Títulos	Ativo		Títulos	Passivo	
	2018	2019 (R\$)		2018 (R\$)	2019 (R\$)
Ativo Circulante	1.052.573.121,29	1.255.193.220,17	Passivo Circulante	343.483.468,24	354.224.307,86
Ativo Não Circulante	696.081.036,78	742.566.825,55	Passivo Não Circulante	842.407.208,89	1.083.133.476,86
<b>Soma do Ativo</b>	<b>1.748.654.158,07</b>	<b>1.997.760.045,72</b>	<b>Soma do Passivo</b>	<b>1.185.890.677,13</b>	<b>1.437.357.784,72</b>
<b>Saldo Patrimonial</b>				<b>562.763.480,94</b>	<b>560.402.261,00</b>
<b>Soma</b>	<b>1.748.654.158,07</b>	<b>1.997.760.045,72</b>	<b>Soma</b>	<b>1.748.654.158,07</b>	<b>1.997.760.045,72</b>

O quadro anterior demonstra que o Saldo Patrimonial do Município de Uberaba diminuiu **0,42%** no **exercício de 2019** em comparação ao balanço patrimonial do ano 2018, ou seja, **R\$ 2.361.219,94** (dois milhões, trezentos e sessenta e um mil, duzentos e dezenove reais e noventa e quatro centavos).



**Prefeitura Municipal de Uberaba**  
**Controladoria Geral**

**4. Avaliação da Demonstração do Fluxo de Caixa**

<b>Município de Uberaba MG</b>			
<b>Prestação de Contas Anual ao TCEMG - Exercício de 2019</b>			
<b>Demonstração dos Fluxos de Caixa - Exercício de 2019</b>			
	<b>Nota</b>	<b>Exercício Atual</b>	<b>Exercício Anterior</b>
<b>FLUXOS DE CAIXA DAS ATIVIDADES OPERACIONAIS</b>			
<b>Ingressos</b>		<b>1.482.196.029,11</b>	<b>1.258.650.078,41</b>
Receita Tributária		227.997.699,37	190.296.486,98
Receita de Contribuições		114.466.396,43	81.623.838,48
Receita Patrimonial		54.903.343,16	32.184.604,62
Receita de Serviços		129.773.105,56	118.868.685,04
Outras Receitas Derivadas e Originárias		304.746.819,23	263.083.666,30
Transferências Correntes Recebidas		650.308.665,36	572.592.796,99
<b>Desembolsos</b>		<b>1.373.500.159,53</b>	<b>1.170.006.053,60</b>
Pessoal e demais despesas		804.886.550,90	730.667.615,86
Juros e encargos da dívida		12.435.696,44	8.764.940,98
Transferências Concedidas		183.530.993,01	160.014.749,14
Outros Desembolsos Operacionais		372.646.919,18	270.558.747,62
<b>Fluxo de Caixa Líquido das Atividades Operacionais (I)</b>		<b>108.695.869,58</b>	<b>88.644.024,81</b>
<b>FLUXOS DE CAIXA DAS ATIVIDADES DE INVESTIMENTO</b>			
<b>Ingressos</b>		<b>333.314,48</b>	<b>605.446,02</b>
Alienação de bens		333.314,48	605.446,02
Amortização de empréstimos e financiamentos concedidos		-	-
<b>Desembolsos</b>		<b>37.201.466,22</b>	<b>39.685.516,97</b>
Aquisição de ativo não circulante		29.283.909,46	36.290.929,91
Outros desembolsos de investimentos		7.917.556,76	3.394.587,06
<b>Fluxo de Caixa Líquido das Atividades de Investimento (II)</b>		<b>(36.868.151,74)</b>	<b>(39.080.070,95)</b>
<b>FLUXOS DE CAIXA DAS ATIVIDADES DE FINANCIAMENTO</b>			
<b>Ingressos</b>		<b>34.742.008,37</b>	<b>27.563.081,74</b>
Operações de crédito		25.447.279,89	15.321.785,78
Integralização do capital social de empresas dependentes		-	-
Transferências de capital recebidas		6.053.492,48	12.230.182,96
Outros ingressos de financiamentos		3.241.236,00	11.113,00
<b>Desembolsos</b>		<b>23.368.902,36</b>	<b>18.210.816,64</b>
Outros desembolsos de financiamentos		23.368.902,36	18.210.816,64
<b>Fluxo de Caixa Líquido das Atividades de Financiamento (III)</b>		<b>11.373.106,01</b>	<b>9.352.265,10</b>
<b>Geração Líquida de Caixa e Equivalente de Caixa (I+II+III)</b>		<b>83.200.823,85</b>	<b>58.916.218,96</b>
<b>Caixa e Equivalente de Caixa Inicial</b>		<b>505.273.912,54</b>	<b>446.357.693,58</b>
<b>Caixa e Equivalente de Caixa Final</b>		<b>588.474.736,39</b>	<b>505.273.912,54</b>



**Prefeitura Municipal de Uberaba**  
**Controladoria Geral**

Município de Uberaba MG

Prestação de Contas Anual ao TCEMG - Exercício de 2019

**Quadro de Transferências Recebidas e Concedidas - Exercício de 2019**

<b>Transferências Correntes Recebidas</b>	<b>Exercício Atual</b>	<b>Exercício Anterior</b>
<i>Intergovernamentais</i>	0,00	450.488.274,72
<i>da União</i>	0,00	201.856.287,76
<i>de Estados e Distrito Federal</i>	0,00	248.405.921,96
<i>de Municípios</i>	0,00	226.065,00
<i>Intragovernamentais</i>	0,00	0,00
<i>Outras Transferências Correntes Recebidas</i>	650.308.665,36	122.104.522,27
<b>Total das Transferências Correntes Recebidas</b>	<b>650.308.665,36</b>	<b>572.592.796,99</b>
<b>Transferências Concedidas</b>		
<i>Intergovernamentais</i>	1.252.616,37	2.203.580,62
<i>a União</i>	757.311,10	1.883.675,08
<i>a Estados e Distrito Federal</i>	495.305,27	319.905,54
<i>a Municípios</i>	0,00	0,00
<i>Intragovernamentais</i>	48.406.215,38	38.502.829,10
<i>Outras Transferências Concedidas</i>	133.872.161,26	119.308.339,42
<b>Total das Transferências Concedidas</b>	<b>183.530.993,01</b>	<b>160.014.749,14</b>



**Prefeitura Municipal de Uberaba  
Controladoria Geral**

Município de Uberaba MG

Prestação de Contas Anual ao TCEMG - Exercício de 2019

**Quadro de Desembolso de Pessoal e Demais Despesas Por Função - Exercício de 2019**

	Exercício Atual	Exercício Anterior
Legislativa	27.469.213,29	26.544.478,91
Essencial à Justiça	499.670,99	376.450,77
Administração	127.670.180,75	120.616.209,14
Segurança Pública	253.208,23	214.276,00
Assistência Social	16.094.418,77	14.575.818,48
Previdência Social	64.194.976,36	57.118.956,98
Saúde	177.394.507,49	159.572.848,37
Trabalho	134,46	55.820,44
Educação	205.734.585,61	195.428.810,85
Cultura	4.011.844,41	2.715.118,20
Direitos da Cidadania	236.942,21	100.450,97
Urbanismo	47.873.618,71	55.163.980,62
Habitação	6.069,05	6.930,00
Saneamento	123.687.594,74	91.208.769,66
Gestão Ambiental	2.769.096,39	2.375.390,89
Ciência e Tecnologia	158.728,25	157.469,48
Agricultura	197.703,19	171.546,79
Comércio e Serviço	71.407,99	116.364,83
Comunicações	6.140.381,87	3.422.908,08
Desporto e Lazer	422.268,14	725.016,40
<b>Total dos Desembolsos de Pessoal e Demais Despesas por função</b>	<b>804.886.550,90</b>	<b>730.667.615,86</b>

Município de Uberaba MG

Prestação de Contas Anual ao TCEMG - Exercício de 2019

**Quadro de Juros e Encargos da Dívida - Exercício de 2019**

	Exercício Atual	Exercício Anterior
Juros sobre a Dívida por Contrato Interno	5.980.412,62	5.028.259,88
Outros Encargos sobre a Dívida por Contrato Interna	3.143.345,27	1.676.684,47
Despesas de Exercícios Anteriores	0,00	41.349,46
Juros sobre a Dívida por Contrato	3.311.938,55	2.018.647,17
<b>Total dos Juros e Encargos da Dívida</b>	<b>12.435.696,44</b>	<b>8.764.940,98</b>

A Demonstração do Fluxo de Caixa permite contribuir para a transparência da gestão pública, pois permite um melhor gerenciamento e controle financeiro dos órgãos e entidades do setor público. Essa demonstração é, também, um importante instrumento de avaliação da gestão pública, pois, segundo o MCASP, permite ferir, em nível macro, quais foram as decisões de alocação de recursos na prestação de serviços públicos, em investimentos e financiamentos, além de permitir



**Prefeitura Municipal de Uberaba  
Controladoria Geral**

a verificação de como a administração influenciou na liquidez da entidade, de forma a prevenir insolvência futura.

**4.1. Fluxo Líquido das Atividades Operacionais**

O fluxo líquido das atividades operacionais evidencia quanto o Governo Municipal gerou de caixa suficiente para amortizar dívidas, manter a capacidade de expansão das despesas com recursos próprios gerados pelas operações e fazer novos investimentos. Pode-se observar que o Município teve um acréscimo de caixa o montante foi de **R\$ 108.695.869,58** (cento e oito milhões, seiscentos e noventa e cinco mil, oitocentos e sessenta e nove reais e cinquenta e oito centavos), ou seja, os ingressos financeiros foram superiores aos desembolsos.

Os ingressos financeiros do fluxo operacional somam **R\$ 1.482.196.029,11** (um bilhão, quatrocentos e oitenta e dois milhões, cento e noventa e seis mil, vinte e nove reais e onze centavos), sendo seus valores mais relevantes referentes às Transferências Correntes Recebidas, no montante de **R\$ 650.308.655,36** (seiscentos e cinquenta milhões, trezentos e oito mil, seiscentos e cinquenta e cinco reais e trinta e seis centavos).

Já os desembolsos do fluxo operacional somam **R\$ 1.373.500.159,53** (um bilhão, trezentos e setenta e três milhões, quinhentos mil, cento e cinquenta e nove reais e cinquenta e três centavos), sendo seus valores mais relevantes referentes à pessoal e demais despesas, no montante de **R\$ 804.886.550,90** (oitocentos e quatro milhões, oitocentos e oitenta e seis mil, quinhentos e cinquenta reais e noventa centavos) e outros desembolsos operacionais no montante de **R\$ 372.646.919,18** (trezentos e setenta e dois milhões, seiscentos e quarenta e seis mil, novecentos e dezenove reais e dezoito centavos).

**4.2. Fluxo Líquido das Atividades de Investimentos**

O fluxo líquido das atividades de investimentos foi deficitário em **R\$ 36.868.151,74** (trinta e seis milhões, oitocentos e sessenta e oito mil, cento e cinquenta e um reais e setenta e quatro centavos). Os ingressos financeiros do fluxo



**Prefeitura Municipal de Uberaba**  
**Controladoria Geral**

de investimentos somam **R\$ 333.314,48** (trezentos e trinta e três mil, trezentos e quatorze reais e quarenta e oito centavos), que se referem à Alienação de Bens.

Já os desembolsos do fluxo de investimentos somam **R\$ 37.201.466,22** (trinta e sete milhões, duzentos e um mil, quatrocentos e sessenta e seis reais e vinte e dois centavos), sendo seus valores mais relevantes referentes à aquisição de ativo não circulante, no montante de **R\$ 29.283.909,46** (vinte e nove milhões, duzentos e oitenta e três mil, novecentos e nove reais e quarenta e seis centavos).

#### **4.3. Fluxo Líquido das Atividades de Financiamentos**

O fluxo líquido das atividades de financiamento gerou um acréscimo de caixa de **R\$ 11.373.106,01** (onze milhões, trezentos e setenta e três mil, cento e seis reais e um centavo). Os ingressos financeiros do fluxo de financiamento somam **R\$37.742.008,37** (trinta e sete milhões, setecentos e quarenta e dois mil, oito reais e trinta e sete centavos), sendo seus valores mais relevantes referentes às operações de créditos, no montante de **R\$ 25.447.279,89** (vinte e cinco milhões, quatrocentos e quarenta e sete mil, duzentos e setenta e nove reais e oitenta e nove centavos).

Já os desembolsos do fluxo de financiamento somam **R\$ 23.368.902,36** (vinte e três milhões, trezentos e sessenta e oito mil, novecentos e dois reais e trinta e seis centavos).

#### **4.4. Quociente da Capacidade de Amortização da Dívida**

$$QCAD = \frac{\text{Caixa Líquido Gerado nas Operações}}{\text{Total do Passivo}}$$

$$QCAD = \frac{108.695.869,58}{1.437.357.784,72} = 0,0756$$



**Prefeitura Municipal de Uberaba  
Controladoria Geral**

O **Quociente da Capacidade de Amortização da Dívida** demonstra a relação entre o Resultado do Caixa Líquido das Atividades das Operações e o Total do Passivo, o que possibilita demonstrar o quanto de recursos foi gerado pelo Município para quitar o total de suas obrigações de curto e longo prazo. Como demonstrado, o caixa líquido corresponde a **7,56%** (sete vírgula cinquenta e seis por cento) do total do Passivo.

**5. Análise do Cumprimento dos Limites e Condições para a Realização de Operações de Crédito**

As Operações de Crédito realizadas no exercício de 2019 foram autorizadas através da Lei nº. 12.978/2019 (LOA), conforme art. 32, §1º, I, da Lei de Responsabilidade Fiscal e obedeceram aos limites previstos na Resolução 43/01 de 21/12/2001, do Senado Federal, os quais se destacam a seguir.

<b>Município de Uberaba MG</b>		
<b>Prestação de Contas Anual ao TCEMG - Exercício de 2019</b>		
<b>Demonstrativo das Operações de Crédito Realizadas no Exercício de 2019</b>		
<b>Títulos</b>	<b>Valores em R\$</b>	
A = Receita Corrente Líquida	1.164.516.637,49	
B = Operações de Crédito Realizadas em 2019	25.447.279,89	
C = Despesas de Capital Realizadas em 2019	77.325.097,53	
D = Total Amortizações, Juros e Encargos da Dívida Consolidada Realizada em 2019	38.780.141,20	
<b>Títulos</b>	<b>Limite Máximo</b>	<b>Realizado</b>
Realização de Operações de Crédito quanto à RCL $\{B/A\} * 100\}$	<b>20,00%</b>	<b>2,19%</b>
Comprometimento Anual com Amortizações, Juros e Encargos da Dívida $\{(D/A) * 100\}$	<b>11,50%</b>	<b>3,33%</b>
<b>Realização de Operações de Crédito em Relação à Despesa de Capital <math>\{(B/C) * 100\}</math>, exceto Operações de Crédito Realizadas de Acordo com o art. 167, III da CF.</b>	<b>100,00%</b>	<b>32,91%</b>

As Operações de Crédito realizadas no exercício financeiro de 2019 totalizaram o valor de **R\$ 25.447.279,89** (vinte e cinco milhões, quatrocentos e quarenta e sete mil, duzentos e setenta e nove reais e oitenta e nove centavos), ou





**Prefeitura Municipal de Uberaba**  
**Controladoria Geral**

seja, o que corresponde a **2,19%** da Receita Corrente Líquida. Portanto, o **percentual realizado foi inferior** ao limite máximo de **20,00%** da receita corrente líquida.

O comprometimento anual com amortizações, juros e demais encargos da dívida consolidada, inclusive, relativos aos valores a desembolsar de operações de crédito já contratadas e a contratar, atingiu o percentual de **3,33%** (três vírgula trinta e três por cento), ou seja, **não excedeu a 11,5%** (onze vírgula cinco por cento) da receita corrente líquida.

As operações de crédito contratadas no exercício não ultrapassaram o montante de **R\$ 87.562.266,84** (oitenta e sete milhões, quinhentos e sessenta e dois mil, duzentos e sessenta e seis reais e oitenta e quatro centavos) autorizados na Lei Orçamentária e, também, não superaram as despesas de capital fixadas na LOA no valor de **R\$ 236.638.293,72** (duzentos e trinta e seis milhões, seiscentos e trinta e oito mil, duzentos e noventa e três reais e setenta e dois centavos).



**Prefeitura Municipal de Uberaba**  
**Controladoria Geral**

**6. Análise dos Restos a Pagar**

**6.1. Demonstrativo de Execução dos Restos a Pagar**

Município de Uberaba MG						
Prestação de Contas Anual ao TCEMG - Exercício de 2019						
Demonstrativo de Execução dos Restos a Pagar Não Processados						
Restos a Pagar Não Processados	Inscritos		Liquidados	Pagos	Cancelados	Saldo
	Em Exercícios Anteriores	Em 31 de Dezembro do Exercício Anterior				
	(a)	(b)	(c)	(d)	(e)	(f) = (a+b-c-e)
<b>Despesas Correntes</b>	<b>15.583.855,21</b>	<b>29.915.929,14</b>	<b>23.354.082,54</b>	<b>23.037.088,18</b>	<b>8.833.512,81</b>	<b>13.629.183,36</b>
Pessoal e Encargos Sociais	255.518,25	845.464,05	784.453,68	784.453,68	207.771,08	108.757,54
Juros e Encargos da Dívida	0,00	973.077,45	971.458,18	971.458,18	0,00	1.619,27
Outras Despesas Correntes	15.328.336,96	28.097.387,64	21.598.170,68	21.281.176,32	8.625.741,73	13.518.806,55
<b>Despesas de Capital</b>	<b>8.376.822,61</b>	<b>11.818.027,52</b>	<b>8.777.740,29</b>	<b>8.777.740,29</b>	<b>5.152.900,96</b>	<b>6.264.208,88</b>
Investimentos	8.334.570,72	7.452.518,79	4.412.231,56	4.412.231,56	5.110.649,07	6.264.208,88
Inversões Financeiras	41.250,89	0,00	0,00	0,00	41.250,89	0,00
Amortização da Dívida	1.001,00	4.365.508,73	4.365.508,73	4.365.508,73	1.001,00	0,00
<b>Total</b>	<b>23.960.677,82</b>	<b>41.733.956,66</b>	<b>32.131.822,83</b>	<b>31.814.828,47</b>	<b>13.986.413,77</b>	<b>19.893.392,24</b>
Demonstrativo de Execução dos Restos a Pagar Processados e Não Processados Liquidados						
Restos a Pagar Processados e Não Processados Liquidados	Inscritos em Exercícios Anteriores		Em 31 de Dezembro do Exercício Anterior	Pagos	Cancelados	Saldo
	(a)	(b)				
<b>Despesas Correntes</b>		<b>14.137.747,14</b>	<b>67.777.174,18</b>	<b>51.736.220,74</b>	<b>8.425.997,48</b>	<b>21.752.703,10</b>
Pessoal e Encargos Sociais		4.453.797,14	28.749.364,76	22.435.505,99	8.386.852,17	2.380.803,74
Juros e Encargos da Dívida		104.448,20	149.639,27	254.087,47	0,00	0,00
Outras Despesas Correntes		9.579.501,80	38.878.170,15	29.046.627,28	39.145,31	19.371.899,36
<b>Despesas de Capital</b>		<b>899.359,14</b>	<b>1.823.052,03</b>	<b>1.803.776,17</b>	<b>397.873,72</b>	<b>520.761,28</b>
Investimentos		897.907,81	1.539.434,80	1.518.707,61	397.873,72	520.761,28
Inversões Financeiras		0,00	123.008,37	123.008,37	0,00	0,00
Amortização da Dívida		1.451,33	160.608,86	162.060,19	0,00	0,00
<b>Total</b>		<b>15.037.106,28</b>	<b>69.600.226,21</b>	<b>53.539.996,91</b>	<b>8.823.871,20</b>	<b>22.273.464,38</b>

A **Demonstração de Execução dos Restos a Pagar** evidencia, que foram inscritos no exercício de **2018** e em exercícios anteriores o montante em **Restos a Pagar Não Processados** o valor de **R\$ 65.694.634,48** (sessenta e cinco milhões, seiscentos e noventa e quatro mil, seiscentos e trinta e quatro reais e quarenta e oito centavos) sendo que, no exercício de 2019 foram **Liquidados R\$ 32.131.822,83** (trinta e dois milhões, cento e trinta e um mil, oitocentos e vinte e dois reais e oitenta e três centavos), **Pagos** o valor de **R\$ 31.814.828,47** (trinta e um milhões, oitocentos e quatorze mil, oitocentos e vinte e oito reais e quarenta e sete centavos) e **Cancelados** o valor de **R\$ 13.986.413,77** (treze milhões novecentos e oitenta e seis mil, quatrocentos e treze reais e setenta e sete centavos), que



**Prefeitura Municipal de Uberaba**  
**Controladoria Geral**

corresponde a **48,91%**, **48,43%** e **21,29%** respectivamente do **total dos Restos a Pagar Não Processados** e inscritos em 2018 e exercícios anteriores.

O **Saldo** no final do exercício de 2019, dos **Restos a Pagar Não Processados** totaliza o valor de **R\$ 19.893.392,24** (dezenove milhões, oitocentos e noventa e três mil, trezentos e noventa e dois reais e vinte e quatro centavos) correspondente a **30,28%** (trinta vírgula vinte e oito por cento) do total dos **Restos a Pagar Não Processados** inscritos no exercício de 2018 e exercícios anteriores.

A **Execução dos Restos a Pagar Processados** inscritos no exercício de 2017 e exercícios anteriores no montante de **R\$ 84.637.332,49** (oitenta e quatro milhões, seiscentos e trinta e sete mil, trezentos e trinta e dois reais e quarenta e nove centavos), demonstra que foram **Pagos** no exercício de **2019** o valor de **R\$ 53.539.996,51** (cinquenta e três milhões, quinhentos e trinta e nove mil, novecentos e noventa e seis reais e cinquenta e um centavos) e **Cancelados** o valor de **R\$ 8.823.871,20** (oito milhões, oitocentos e vinte e três mil, oitocentos e setenta e um reais e vinte centavos) o que representa, **63,26%** e **10,42%** respectivamente do total dos **Restos a Pagar Processados** inscritos no exercício de 2018 e exercícios anteriores.

O **Saldo** no final do exercício de 2019, dos **Restos a Pagar Processados** totaliza o valor de **R\$ 22.273.464,38** (vinte e dois milhões, duzentos e setenta e três mil, quatrocentos e sessenta e quatro reais e trinta e oito centavos) correspondente a **26,32%** dos **Restos a Pagar Processados** inscritos no exercício de 2018 e exercícios anteriores.



**Prefeitura Municipal de Uberaba**  
**Controladoria Geral**

**6.2. Demonstrativo dos Limites para Inscrição de Despesas em Restos a Pagar**

<b>Município de Uberaba MG</b>			
<b>Prestação de Contas Anual ao TCEMG - Exercício de 2019</b>			
<b>Limites para Inscrição de Despesas em Restos a Pagar</b>			
<b>Ativo Disponível</b>	<b>Valor (R\$)</b>	<b>Obrigações Financeiras</b>	<b>Valor (R\$)</b>
Caixa e Equivalente a Caixa	156.758.787,93	Restos a Pagar Processados	48.356.560,73
		Restos a Pagar Não Processados	45.257.778,47
		Demais Despesas de Curto Prazo	260.609.968,66
<b>Soma</b>	<b>156.758.787,93</b>	<b>Soma</b>	<b>354.224.307,86</b>
<b>Deficit</b>	<b>197.465.519,93</b>	<b>Superavit</b>	<b>0,00</b>
<b>Total</b>	<b>354.224.307,86</b>	<b>Total</b>	<b>354.224.307,86</b>

A soma dos restos a pagar processados e não processados inscritos no final do exercício de 2019 atingiram o montante de **R\$93.614.339,20** (noventa e três milhões, seiscentos e quatorze mil, trezentos e trinta e nove reais e vinte centavos), sendo **R\$ 48.356.560,73** (quarenta e oito milhões, trezentos e cinquenta e seis mil, quinhentos e sessenta reais e setenta e três centavos) de **Restos a Pagar Processados** e **R\$ 45.257.778,47** (quarenta e cinco milhões, duzentos e cinquenta e sete mil, setecentos e setenta e oito reais e quarenta e sete centavos) de **Restos a Pagar Não Processados**, que são inferiores ao saldo de caixa e equivalente de caixa, no entanto, quando adicionamos as demais despesas de curto prazo no total de **R\$260.609.968,66** (duzentos e sessenta milhões, seiscentos e nove mil, novecentos e sessenta e oito reais e sessenta e seis centavos) as obrigações financeiras apresentam um déficit de **R\$197.465.519,93** (cento e noventa e sete milhões, quatrocentos e sessenta e cinco mil, quinhentos e dezenove reais e noventa e três centavos), que obriga a Administração a adotar nos exercícios seguintes procedimentos visando ao cumprimento dos preceitos estabelecidos pela Lei Complementar nº. 101/2000.



**Prefeitura Municipal de Uberaba**  
**Controladoria Geral**

**7. Receita Corrente Líquida do Município**

<i>Município de Uberaba MG</i>		
<i>Prestação de Contas Anual ao TCEMG - Exercício de 2019</i>		
<i>Receita Corrente Líquida do Município</i>		
<i>Código</i>	<i>Descrição</i>	<i>Valor</i>
<i>Receita Corrente Total</i>		<b>1.291.056.073,45</b>
<i>Código</i>	<i>Deduções de Receitas</i>	<i>83.685.847,82</i>
92	(-) Retituições	2.448.789,47
95	(-) Deduções da Receita para Formação do FUNDEB	81.237.058,35
99	(-) Outras Deduções	0,00
<i>Código</i>	<i>Exclusões de Receitas</i>	<i>42.853.588,14</i>
7000.00.00	(-) Receita Corrente Intraorçamentária	134.255,52
1218.01.10	(-) Contribuições do Servidor Ativo Civil para o Regime Próprio de Previdência	30.918.160,78
1218.01.20	(-) Contribuições do Servidor Inativo Civil para o Regime Próprio de Previdência	1.085.646,36
1218.01.30	(-) Contribuições de Pensionista Civil para o Regime Próprio de Previdência	55.120,69
1218.02.00	(-) Contribuição Previdenciária em Regime de Parcelamento de Débitos - RPPS	0,00
1990.03.00	(-) Compensações Financeiras ente o Regime Geral e os Regimes Próprios de Previdência dos Servidores	10.660.404,79
<i>Total das Deduções e Exclusões de Receitas</i>		<b>126.539.435,96</b>
<i>Receita Corrente Líquida do Município (Base de Cálculo)</i>		<b>1.164.516.637,49</b>

O Quadro Demonstrativo anterior apresenta o resultado da Receita Corrente Líquida do Município de Uberaba, que totalizou o montante de **R\$ 1.164.516.637,49** (um bilhão, cento e sessenta e quatro milhões, quinhentos e dezesseis mil, seiscentos e trinta e sete reais e quarenta e nove centavos) e se constitui na base de Cálculo para Apuração dos Percentuais Gastos com as Despesas de Pessoal por Poder, conforme determina o artigo 19, inciso III e artigo 20, inciso III, alíneas “a” e “b”; artigos 26 e 66 da Lei de Responsabilidade Fiscal nº 101/2000.



**Prefeitura Municipal de Uberaba  
Controladoria Geral**

**8. Análise da Observância dos Limites e Condições para Realização da  
Despesa Total com Pessoal pelo Município**

<b>Município de Uberaba - MG</b>				
<b>Prestação de Contas Anual ao TCEMG - Exercício de 2019</b>				
<b>Despesa com Pessoal por Poder - Exercício de 2019</b>				
<b>Código</b>	<b>Despesa</b>	<b>Poder Executivo</b>	<b>Poder Legislativo</b>	<b>Município</b>
<b>3.1.00.00</b>	<b>Pessoal e Encargos Sociais</b>	<b>475.647.572,42</b>	<b>21.609.233,96</b>	<b>497.256.806,38</b>
<b>3.1.90.00</b>	<b>Aplicações Diretas</b>	<b>455.337.965,22</b>	<b>21.059.233,96</b>	<b>476.397.199,18</b>
3.1.90.01	Aposentadorias RPPS, Reserva Remunerada e Reformas Militares	59.440.612,50	0,00	59.440.612,50
3.1.90.03	Pensões do RPPS e do Militar	9.635.131,84	0,00	9.635.131,84
3.1.90.04	Contratação por Tempo Determinado	51.238.644,28	0,00	51.238.644,28
3.1.90.05	Outros Benefícios Previdenciários do Servidor ou do Militar	8.134.135,60	0,00	8.134.135,60
3.1.90.11	Vencimentos e Vantagens Fixas - Pessoal Civil	267.950.893,19	18.348.233,96	286.299.127,15
3.1.90.13	Obrigações Patronais	11.961.219,49	2.711.000,00	14.672.219,49
3.1.90.16	Outras Despesas Variáveis - Pessoal Civil	23.249.626,45	0,00	23.249.626,45
3.1.90.91	Sentenças Judiciais	100.207,31	0,00	100.207,31
3.1.90.92	Despesas de Exercícios Anteriores	16.589.115,77	0,00	16.589.115,77
3.1.90.94	Indenizações e Restituições Trabalhistas	7.038.378,79	0,00	7.038.378,79
<b>3.1.91.00</b>	<b>Aplicação Direta Decorrente de Operações Entre Órgãos, Fundos e Entidades Integrantes dos Orçamentos Fiscal e da Seguridade Social</b>	<b>20.309.607,20</b>	<b>550.000,00</b>	<b>20.859.607,20</b>
3.1.91.13	Obrigações Patronais	19.221.087,59	550.000,00	19.771.087,59
3.1.91.92	Despesas de Exercícios Anteriores	1.088.519,61	0,00	1.088.519,61
<b>3.3.90.00</b>	<b>Outras Despesas Correntes</b>	<b>2.143.401,88</b>	<b>0,00</b>	<b>2.143.401,88</b>
3.3.90.34	Outras Despesas Correntes de Pessoal Decorrentes de Contratos de Terceirização	2.143.401,88	0,00	2.143.401,88
<b>Total da Despesa Bruta Com Pessoal</b>		<b>477.790.974,30</b>	<b>21.609.233,96</b>	<b>499.400.208,26</b>
<b>Exclusões da Despesa Total com Pessoal</b>				
<b>Código</b>	<b>Despesa</b>	<b>Poder Executivo</b>	<b>Poder Legislativo</b>	<b>Município</b>
31900101	(-) Aposentadoria do RPPS e Reserva Remunerada e Reforma dos Militares	59.440.612,50	0,00	59.440.612,50
31900301	(-) Pensões do RPPS e do Militar	9.585.190,44	0,00	9.585.190,44
319005	(-) Outros Benefícios Previdenciários do Servidor ou do Militar	8.094.510,93	0,00	8.094.510,93
319091	(-) Sentenças Judiciais	100.207,31	0,00	100.207,31
319092	(-) Despesas de Exercícios Anteriores	16.589.115,77	0,00	16.589.115,77
319094	(-) Indenizações por Demissão de Servidores e Empregados	7.038.378,79	0,00	7.038.378,79
319191	(-) Sentenças Judiciais	0,00	0,00	0,00
319192	(-) Despesas de Exercícios Anteriores	1.088.519,61	0,00	1.088.519,61
<b>Total das Exclusões</b>		<b>101.936.535,35</b>	<b>0,00</b>	<b>101.936.535,35</b>
<b>Total da Despesa Com Pessoal Para Fins de Apuração de Limite</b>		<b>375.854.438,95</b>	<b>21.609.233,96</b>	<b>397.463.672,91</b>



**Prefeitura Municipal de Uberaba**  
**Controladoria Geral**

<b>Município de Uberaba - MG</b>			
<b>Prestação de Contas Anual ao TCEMG - Exercício de 2019</b>			
<b>Cálculo do Percentual da Receita Corrente Líquida do Município Gasto com Despesa de Pessoal Por Poder</b>			
<b>Período - Exercício de 2019</b>			
<b>Receita Corrente Líquida do Município (Receita Base de Cálculo)</b>			<b>R\$ 1.164.516.637,49</b>
<b>Descrição</b>	<b>Executivo (54%)</b>	<b>Legislativo (6%)</b>	<b>Município (60%)</b>
Limite Permitido Pela Lei Complementar nº. 101/2000	628.838.984,24	69.870.998,25	698.709.982,49
Total da Despesa Com Pessoal	375.854.438,95	21.609.233,96	397.463.672,91
<b>% Aplicado</b>	<b>32,28%</b>	<b>1,86%</b>	<b>34,13%</b>
<b>% Excedente</b>	<b>0,00%</b>	<b>0,00%</b>	<b>0,00%</b>
<b>Limite Prudencial de Gasto com Pessoal pelo Município</b>			<b>51,30%</b>

Conforme podemos verificar nos demonstrativos, que no exercício de 2019 a **Despesa com Pessoal do Poder Executivo do Município de Uberaba** foi da ordem de **R\$375.854.438,95** (trezentos e setenta e cinco milhões, oitocentos e cinquenta e quatro mil, quatrocentos e trinta e oito reais e noventa e cinco centavos), o que representa **32,27%** (trinta e dois vírgula vinte e sete por cento) da **Receita Corrente Líquida do Município** que totalizou **R\$ 1.164.516.637,49** (um bilhão, cento e sessenta e quatro milhões, quinhentos e dezesseis mil, seiscentos e trinta e sete reais e quarenta e nove centavos). Estando, portanto, abaixo do **limite legal**, que é de **54,00%** (cinquenta e quatro por cento), ou seja, obedeceu aos limites percentuais estabelecidos pelo art. 20, III, b, da Lei de Responsabilidade Fiscal nº 101/2000.

O **Gasto com Pessoal Civil do Poder Legislativo do Município de Uberaba** no mesmo período foi de **R\$ 21.609.233,96** (vinte e um milhões, seiscentos e nove mil, duzentos e trinta e três reais e noventa e seis centavos), o que equivale ao percentual de **1,85%** da **Receita Corrente Líquida do Município** do exercício de 2019. Portanto, abaixo do limite legal de **6,00%**, ou seja, obedeceu aos limites percentuais estabelecidos pelo art. 20, III, a, da Lei de Responsabilidade Fiscal nº 101/2000.

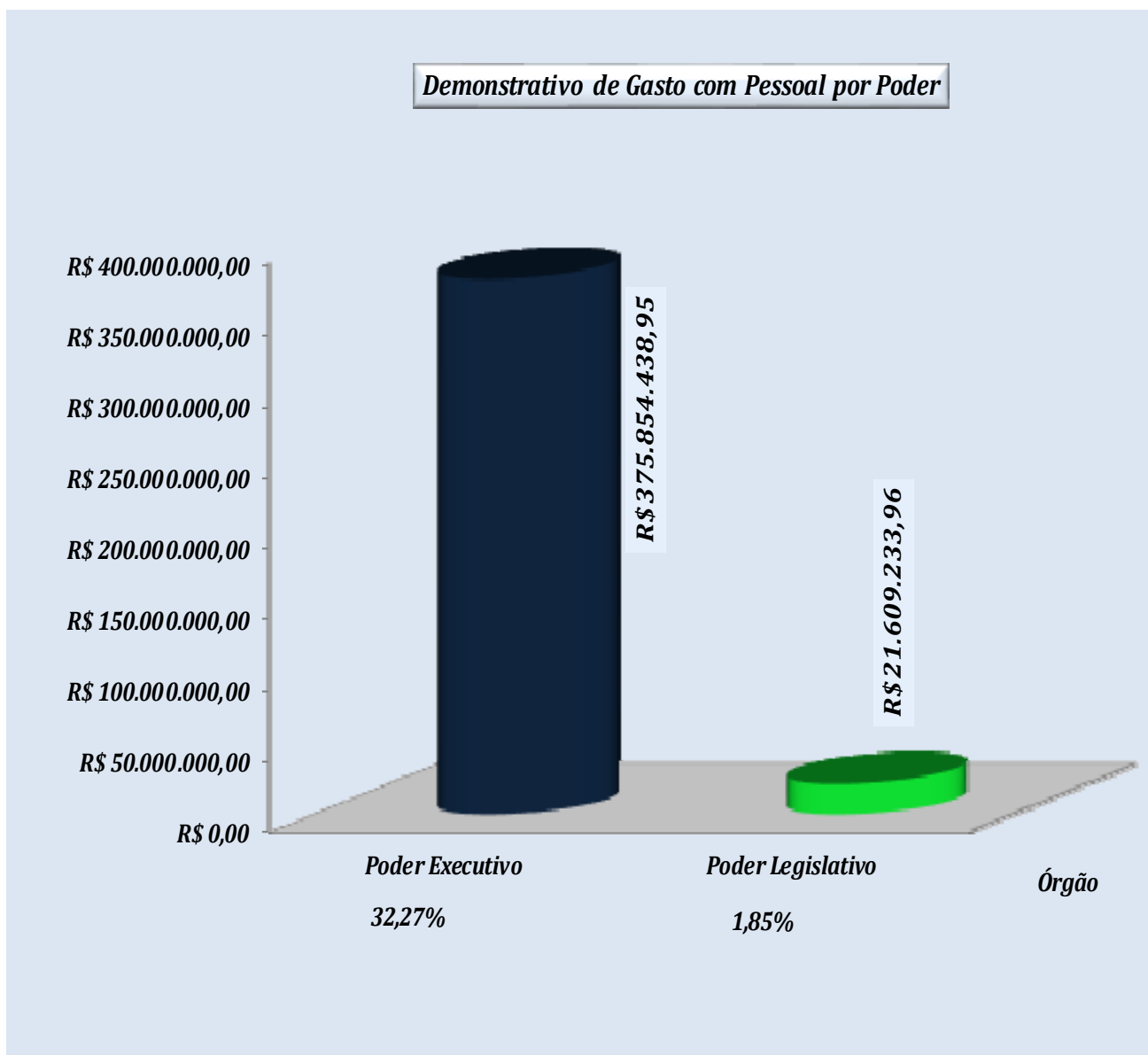
O **Gasto Total com Pessoal pelo Município de Uberaba** resultado da soma do **Gasto com Pessoal do Poderes Executivo** com o **Gasto com Pessoal do Poder Legislativo** atingiu no exercício de 2019, o montante de **R\$ 397.424.048,24** (trezentos e noventa e sete milhões, quatrocentos e vinte e quatro mil, quarenta e oito reais e vinte e quatro centavos), o que corresponde a **34,13%** da **Receita Corrente Líquida do Município** de 2019. Portanto, o **Gasto Total com**



**Prefeitura Municipal de Uberaba  
Controladoria Geral**

**Pessoal** ficou abaixo do percentual máximo de **60,00%**, ou seja, obedeceu aos limites percentuais estabelecidos pelo inciso III, do artigo 19, da Lei nº. 101/2000 e também, o **limite prudencial**, que é de **51,30%**, estabelecidos pelo caput do art. 22, da Lei de Responsabilidade Fiscal nº 101/2000.

**8.1. Gráfico – Demonstrativo de Gastos com Pessoal por Órgão**







Prefeitura Municipal de Uberaba  
Controladoria Geral

9. Avaliação da Aplicação dos Recursos na Manutenção e Desenvolvimento do Ensino e no FUNDEB

9.1. Receita do Município – Base de Cálculo para Aplicação do Índice na Educação

Município de Uberaba - MG		
Prestação de Contas Anual ao TCEMG - Exercício de 2019		
Demonstrativo das Receitas e Despesas com Manutenção e Desenvolvimento do Ensino		
Apuração da Receita do Município - Base de Cálculo para Aplicação do Índice na Educação - Exercício de 2019		
Código	Descrição	Valor (R\$)
<b>1</b>	<b>Receita de Impostos</b>	
<b>1.1</b>	<b>Receita Resultante do Imposto Sobre a Propriedade Predial e Territorial Urbana (IPTU)</b>	
11180111	Imposto Sobre a Propriedade Predial e Territorial Urbana - DA	8.232.750,63
11180111	Imposto Sobre a Propriedade Predial e Territorial Urbana - Principal	45.084.401,76
11180111	Multas e Juros de Mora (DA) do Imposto Sobre a Propriedade Territorial Urbana - IPTU	727.349,11
11180111	Multas e Juros de Mora do Imposto Sobre a Propriedade Predial e Territorial Urbana	821.278,32
<b>92111801</b>	<b>Restituições de Imposto Sobre a Propriedade Predial e Territorial Urbana</b>	<b>-117.441,00</b>
	<b>Subtotal</b>	<b>54.748.338,82</b>
<b>1.2</b>	<b>Receita Resultante do Imposto Sobre Transmissão Inter Vivos (ITBI)</b>	
11180141	Dívida Ativa do ITBI	798.200,34
11180141	Imposto Sobre Transmissão "Inter Vivos" de Bens Imóveis e de Direitos Reais	17.978.734,51
11180141	Multa e Juros de Mora do Imposto Sobre Transferência de Bens Imóveis (ITBI)	1.353,59
<b>9211180141</b>	<b>Restituições de Imposto Sobre Transmissão "Inter Vivos" de Bens Imóveis e Direitos Reais s/Imó</b>	<b>-146.330,63</b>
	<b>Subtotal</b>	<b>18.631.957,81</b>
<b>1.3</b>	<b>Receita Resultante do Imposto Sobre Serviços de Qualquer Natureza (ISS)</b>	
11180231	Imposto Sobre Serviços de Qualquer Natureza - Autônomo	1.349.665,52
11180231	Imposto Sobre Serviços de Qualquer Natureza - Estimado	842.354,08
11180231	Imposto Sobre Serviços de Qualquer Natureza - Eventual	1.187.556,73
11180231	Imposto Sobre Serviços de Qualquer Natureza - Homologado	84.693.557,56
11180231	Imposto Sobre Serviços de Qualquer Natureza - Uni-Profissional	109.567,22
11180231	Multas e Juros de Mora (DA) do Imposto Sobre a Propriedade Territorial Urbana - IPTU	794.449,19
11180231	Multas e Juros de Mora (DA) ISS Autônomo	64.089,43
11180231	Multas e Juros de Mora (DA) ISS Estimado	50.092,58
11180231	Multas e Juros de Mora (DA) ISS Eventual	3.778,35
11180231	Multas e Juros de Mora (DA) ISS Homologado	341.188,89
11180231	Multas e Juros de Mora da Dívida Ativa do ISS - Uniprofissional	2.636,23
11180231	Multas e Juros de Mora do ISSQN - Estimado	14.509,11
11180231	Multas e Juros de Mora do ISSQN - Eventual	5.578,28
11180231	Multas e Juros de Mora do ISSQN - Homologado	866.029,95
11180231	Multas e Juros de Mora do ISSQN - Uniprofissional	4.400,31
11180231	Multa e Juros Sobre ISS - Atônomo	57.007,46
11180231	Receita da Dívida Ativa do Imposto Sobre Serviços de Qualquer Natureza (ISS)	40,56
11180231	Receita da Dívida Ativa do ISS - Uniprofissional	10.102,58
11180231	Receita da Dívida Ativa do ISS - Eventual	16.252,93
11180231	Receita da Dívida Ativa do ISS - Homologado	2.496.798,14
11180231	Receita da Dívida Ativa do ISS - Autônomo	223.302,99
11180231	Receita da Dívida Ativa do ISS - Estimado	112.931,96
<b>9211180231</b>	<b>Restituições de Imposto Sobre Serviços de Qualquer Natureza - ISSQN</b>	<b>-2.130.004,54</b>
	<b>Subtotal</b>	<b>91.115.885,51</b>
<b>1.4</b>	<b>Receita Resultante do Imposto de Renda Retido na Fonte (IRRF)</b>	
11130311	Imposto de Renda Pessoa Física	24.653.335,03
11130311	Imposto de Renda Pessoa Jurídica	826.883,30
	<b>Subtotal</b>	<b>25.480.218,33</b>
	<b>Total Receita de Impostos</b>	<b>189.976.400,47</b>
<b>2</b>	<b>Receita de Transferências Constitucionais e Legais</b>	
17180121	Cota-Parte do Fundo de Participação dos Municípios - Cota Mensal - Principal	88.679.781,30
17180151	Cota-Parte do Imposto Sobre a Propriedade Territorial Rural - Principal	6.230.353,59
17280111	Cota-parte do ICMS - Principal	262.125.609,38
17280121	Cota-parte do IPVA - Principal	53.007.674,14
1722.01.04	Cota-parte do IPI - Municípios - Principal	3.211.993,95
	<b>Total Receita de Transferências Constitucionais e Legais</b>	<b>413.255.412,36</b>
<b>(A) Total das Receitas (Base de Cálculo para Aplicação do Índice em Educação)</b>		<b>603.231.812,83</b>
<b>(B) Aplicação Devida (Art. 212 da CR/88)</b>	25,00%	150.807.953,21
<b>(C) Valor Aplicado</b>	36,03%	217.316.804,51
<b>(D) Diferença Entre o Valor Aplicado e o Limite Constitucional (C -B)</b>	11,03%	66.508.851,30



**Prefeitura Municipal de Uberaba**  
**Controladoria Geral**

**9.2. Demonstrativo da Despesa com a Manutenção e Desenvolvimento do Ensino (ART. 212 da Constituição Federal e Lei nº 9394/96 e Lei nº 9424/96)**

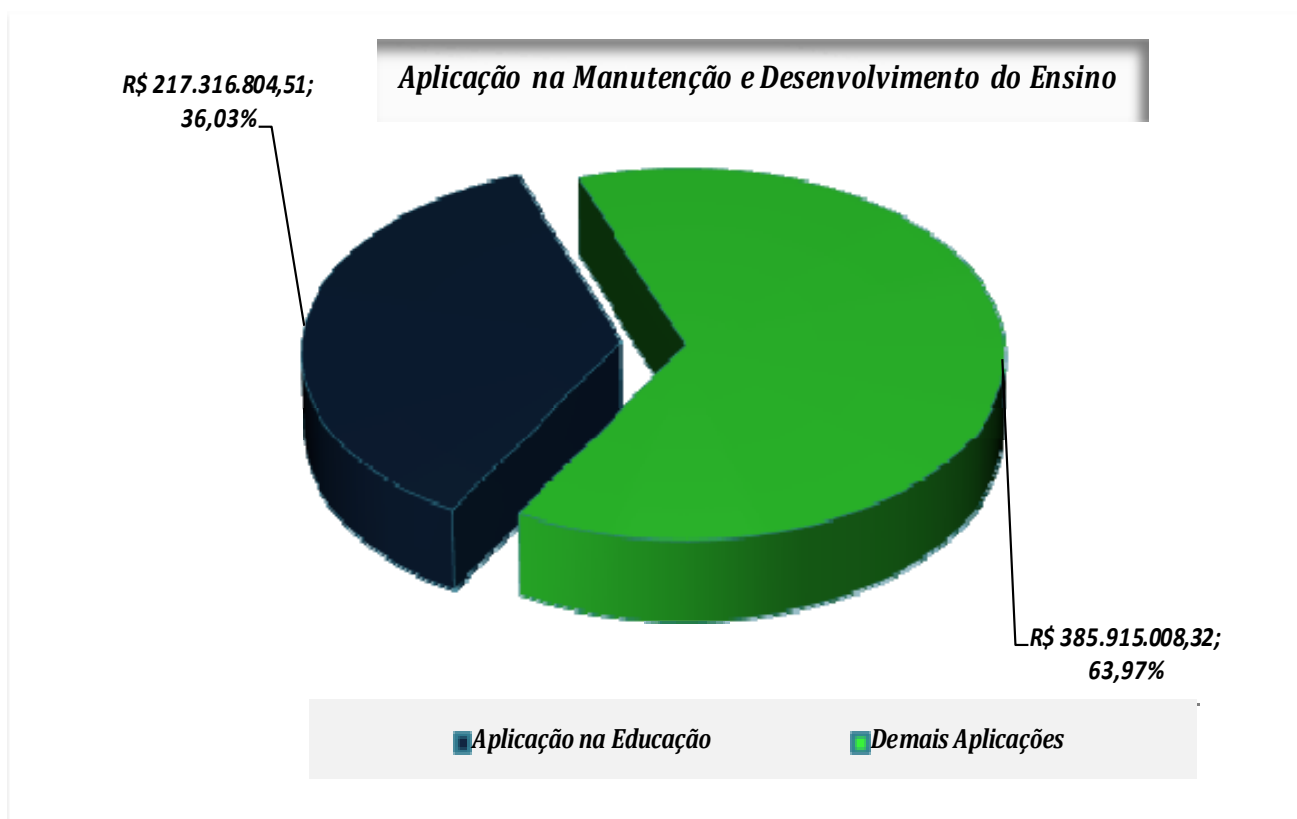
Município de Uberaba - MG					
Prestação de Contas Anual ao TCEMG - Exercício de 2019					
Demonstrativo da Aplicação na Manutenção e Desenvolvimento do Ensino					
Fonte: 101 - Receitas de Impostos e de Transferências de Impostos Vinculados à Educação					
Função - Subfunção - Programa					
Exercício de 2019					
					Valor Pago
Código	Descrição	Valor Pago	Restos a Pagar Não Processados	Restos a Pagar Processados	Total
<b>12</b>	<b>Educação</b>				
<b>122</b>	<b>Administração Geral</b>				
<b>0311</b>	Gerenciamento Global da Educação	<b>21.091.996,07</b>	310.810,69	1.052.417,20	22.455.223,96
<b>0464</b>	Desenvolvimento Profissional em Educação	<b>9.990,61</b>	0,00	10.307,14	20.297,75
<b>0465</b>	Educação de Qualidade para Todos	<b>2.374.568,12</b>	69.405,68	87.573,27	2.531.547,07
	<b>Subtotal</b>	<b>23.476.554,80</b>	<b>380.216,37</b>	<b>1.150.297,61</b>	<b>25.007.068,78</b>
<b>128</b>	<b>Formação de Recursos Humanos</b>	<b>0,00</b>	<b>0,00</b>	<b>0,00</b>	<b>0,00</b>
<b>0311</b>	Gerenciamento Global da Educação	<b>0,00</b>	<b>0,00</b>	<b>0,00</b>	<b>0,00</b>
	<b>Subtotal</b>	<b>0,00</b>	<b>0,00</b>	<b>0,00</b>	<b>0,00</b>
<b>361</b>	<b>Ensino Fundamental</b>				
<b>0463</b>	Prédios e Equipamentos Escolares	<b>207.883,54</b>	0,00	45.895,29	253.778,83
<b>0465</b>	Escola de Qualidade para Todos	<b>41.575.433,96</b>	388.801,72	2.531.592,08	44.495.827,76
<b>0466</b>	Transporte Escolar	<b>9.339.202,81</b>	0,00	40.213,57	9.379.416,38
	<b>Subtotal</b>	<b>51.122.520,31</b>	<b>388.801,72</b>	<b>2.617.700,94</b>	<b>54.129.022,97</b>
<b>365</b>	<b>Educação Infantil</b>				
<b>0463</b>	Escola Viva - Prédios e Equipamentos Escolares	152.243,19	0,00	0,00	152.243,19
<b>0465</b>	Educação de Qualidade para Todos	23.524.512,75	187.168,73	1.653.120,74	25.364.802,22
<b>0466</b>	Transporte Escolar	0,00	0,00	0,00	0,00
	<b>Subtotal</b>	<b>23.676.755,94</b>	<b>187.168,73</b>	<b>1.653.120,74</b>	<b>25.517.045,41</b>
<b>0366</b>	Educação de Jovens e Adultos	0,00	0,00	0,00	0,00
<b>465</b>	Educação de Qualidade para Todos	0,00	0,00	0,00	0,00
	<b>Total</b>	<b>98.275.831,05</b>	<b>956.186,82</b>	<b>5.421.119,29</b>	<b>104.653.137,16</b>
	<b>Descrição</b>				<b>Valor</b>
	Valor Pago (A)				98.275.831,05
	Contribuição ao FUNDEB - art. 1, Lei Federal nº. 11.494/07 -				81.237.058,35
	Restos a Pagar Inscritos no Exercício (B)				6.377.306,11
	<b>Subtotal (C = A + FUNDEB + B)</b>				<b>185.890.195,51</b>
	Disponibilidade de Caixa (D)				26.135.566,55
	Valores Comprometidos com Restos a Pagar de Exercícios Anteriores (E)				4.678.914,80
	Valores Restituíveis a Recolher (F)				4.008.542,62
	Valores Restituíveis Registrados no Ativo Financeiro (G)				1.618.355,03
	Saldo de Disponibilidade de Caixa (H = D - E - F + G)				19.066.464,16
	Restos a Pagar (processados e não processados) inscritos sem disponibilidade de caixa (I = B -H)				-12.689.158,05
	Restos a Pagar de Exercícios Anteriores sem disponibilidade de caixa pagos exercício atual (consulta 932.736) (J)				18.737.450,95
	<b>Total Aplicado (K = C - I + J)</b>				<b>217.316.804,51</b>



**Prefeitura Municipal de Uberaba  
Controladoria Geral**

O Município de Uberaba aplicou na Manutenção e Desenvolvimento do Ensino no exercício de 2019, conforme quadros demonstrativos anteriores, o valor de **R\$ 217.316.804,51** (duzentos e dezessete milhões, trezentos e dezesseis mil, oitocentos e quatro reais e cinquenta e um centavos) correspondente a **36,02%** do Total da Receita Base de Cálculo que registrou no mesmo período o montante de **R\$ 603.231.812,83** (seiscentos e três milhões, duzentos e trinta e um mil, oitocentos e doze reais oitenta e três centavos), portanto o Município de Uberaba no exercício de 2019 atendeu ao disposto no art. 212 da Constituição da República, Emenda Constitucional nº. 53/06, art. 69 da Lei nº. 9.394/1996 e Lei nº. 11.494/2007, que exige o gasto mínimo de **25,00%** ao final do exercício.

**9.2.1. Gráfico – Aplicação na Manutenção e Desenvolvimento do Ensino**





**Prefeitura Municipal de Uberaba  
Controladoria Geral**

**9.3. Aplicação dos Recursos do FUNDEB – Fundo de Manutenção e Desenvolvimento da Educação Básica e de Valorização dos Profissionais de Educação**

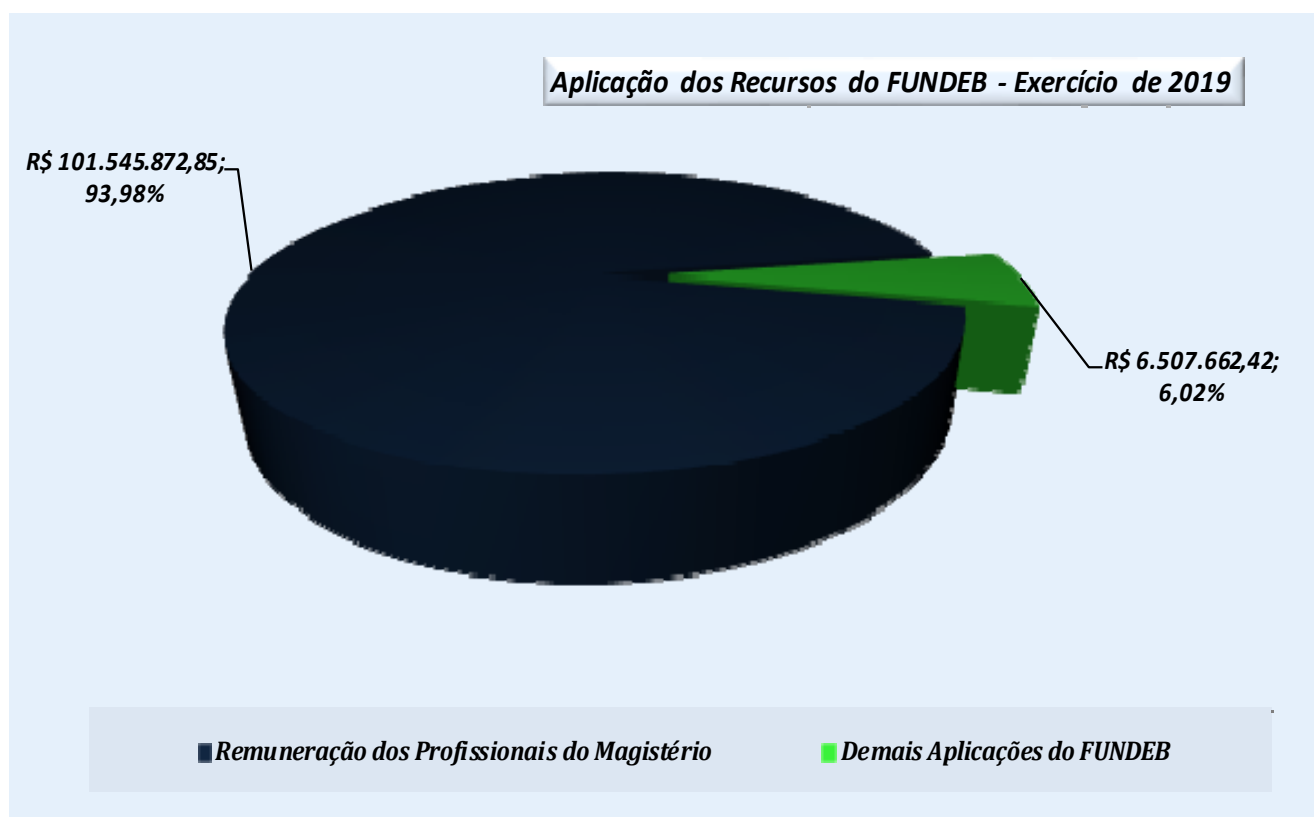
Município de Uberaba - MG									
Prestação de Contas Anual ao TCEMG - Exercício de 2019									
Fundo de Manutenção e Desenvolvimento da Educação Básica e de Valorização dos Profissionais da Educação - FUNDEB									
Fonte: 118 - Transferências do Fundeb (Aplicação Remuneração Prof. Magistério em Exercício Educação Básica)									
Fonte: 119 - Transferências do Fundeb (Aplicação em Outras Despesas da Educação Básica)									
Demonstrativo dos Recursos Recebidos e Sua Aplicação - Anexo III - Exercício de 2018									
I - Recursos									
Natureza da Receita									
Remuneração de Depósitos Bancários e Aplicações Financeiras			Até o Bimestre						
1321001100 Receita de Remuneração de Depósitos Bancários de Recursos Vinculados - FUNDEB			70.354,53						
1758011100 Transferências de Recursos do Fundo de Manutenção e Desenvolvimento da Educação Básica e de Valorização dos Profissionais da Educação - FUNDEB - Principal			117.348.983,27						
Recursos não aplicados no exercício anterior (art. 21, § 2º, da lei 11.494/07)			218.033,55						
<b>Total de Recursos FUNDEB</b>			<b>117.637.371,35</b>						
Exercício de 2019									
Função	Subfunções	Programas	Total Gasto no Exercício de 2019 (60% + 40%)						
			<table border="1"> <thead> <tr> <th>Remuneração dos Profissionais do Magistério da Educação Básica em Efetivo Exercício 60% (Fontes: 118 e 218)</th> <th>Outras Despesas da Educação Básica - 40% (Fontes: 119 e 219)</th> </tr> </thead> <tbody> <tr> <td></td> <td></td> <td></td> <td></td> </tr> </tbody> </table>	Remuneração dos Profissionais do Magistério da Educação Básica em Efetivo Exercício 60% (Fontes: 118 e 218)	Outras Despesas da Educação Básica - 40% (Fontes: 119 e 219)				
Remuneração dos Profissionais do Magistério da Educação Básica em Efetivo Exercício 60% (Fontes: 118 e 218)	Outras Despesas da Educação Básica - 40% (Fontes: 119 e 219)								
<b>12 Educação</b>									
<b>122 - Administração Geral</b>			<b>3.407.831,74</b>						
	465 - Educação de Qualidade para Todos	0,00	3.407.831,74						
<b>361 - Ensino Fundamental</b>			<b>52.746.576,53</b>						
	463 - Escola Viva - Prédios e Equipamentos	0,00	368.775,73						
	465 - Educação de Qualidade para Todos	50.803.475,31	52.377.800,80						
<b>365 - Educação Infantil</b>			<b>51.847.148,22</b>						
	463 - Escola Viva - Prédios e Equipamentos	0,00	0,00						
	465 - Educação de Qualidade para Todos	50.742.397,54	51.847.148,22						
<b>366 - Educação de Jovens e Adultos</b>			<b>51.978,78</b>						
	465 - Educação de Qualidade para Todos	0,00	51.978,78						
<b>Subtotal Valor Pago (B)</b>			<b>108.053.535,27</b>						
<b>Gastos Com Profissionais do Magistério da Educação Básica em Efetivo Exercício</b>									
Descrição		Percentual	Valor (R\$)						
Receita Total do FUNDEB		100%	117.637.371,35						
Percentual e Valor Legal Mínimo a Ser Aplicado em Remuneração dos Profissionais do Magistério da Educação Básica em Efetivo Exercício - 60% (Fontes 118 e 218) no Exercício de 2019		60%	70.582.422,81						
Percentual e Valor Aplicado em Remuneração dos Profissionais do Magistério da Educação Básica em Efetivo Exercício - 60% (Fontes 118 e 218) no Exercício de 2019		86,32%	101.545.872,85						



**Prefeitura Municipal de Uberaba  
Controladoria Geral**

Conforme demonstrado no quadro anterior o Município de Uberaba aplicou no exercício de 2019 o valor de **R\$ 101.545.872,85** (cento e um milhões, quinhentos e quarenta e cinco mil, oitocentos e setenta e dois reais e oitenta e cinco centavos) com a remuneração dos profissionais do magistério da educação básica em efetivo exercício de suas atividades na rede, o correspondente a **86,32%** (oitenta e seis vírgula trinta e dois por cento) do total das receitas recebidas pelo Fundo, portanto os gastos com a remuneração dos Profissionais do Magistério com recursos do FUNDEB superaram o limite mínimo de **60,00%** do total dos recursos do fundo, assim, o Município atendeu ao que determina o art. 22 da Lei nº. 11.494/2007.

**9.3.1. Gráfico – Aplicação dos Recursos do FUNDEB**





**Prefeitura Municipal de Uberaba  
Controladoria Geral**

Conforme determina o parágrafo único do art. 27 da Lei 11.494/2007, a prestação de contas está instruída com o parecer conclusivo do conselho acerca da aplicação dos recursos do FUNDEB.

O Conselho do FUNDEB, instituído pela Lei Municipal nº. 10.140/2007 e alterações posteriores, no uso de suas atribuições e em observância à Instrução Normativa nº. 13/2008, desse Egrégio Tribunal de Contas do Estado de Minas Gerais, que se refere à aplicação Recursos Financeiros na Manutenção e Desenvolvimento de Ensino – FUNDEB, pertinente às contas do exercício de 2019, sendo responsável pela Gestão Municipal, a Senhora Raquel Beatriz Dias de Oliveira – Presidente do Conselho de Acompanhamento do FUNDEB, que apresentou parecer conclusivo pela Regularidade com Ressalvas da Análise da Prestação de Contas acerca da Aplicação dos Recursos do FUNDEB pelo Município de Uberaba.

**10. Demonstrativo da Aplicação nas Ações e Serviços Públicos de Saúde Art. 198, § 2º, III da Constituição Federal**

Conforme estabelece o artigo 198, §2.º, III, da Constituição da República de 1988 e Lei Complementar nº 141 de 2012, o limite a ser aplicado nas ações e serviços públicos de saúde deverá ser equivalente a, no mínimo, **15%** (quinze por cento) do produto da arrecadação dos impostos e transferências.

**10.1. Demonstrativo da Aplicação nas Ações e Serviços Públicos de Saúde Art. 198, § 2º, III da Constituição Federal.**



## Prefeitura Municipal de Uberaba Controladoria Geral

Município de Uberaba - MG		
Prestação de Contas Anual ao TCEMG - Exercício de 2019		
Demonstrativo das Receitas e Despesas com Ações e Serviços Públicos de Saúde - Exercício de 2019		
Código	Descrição	Valor (R\$)
<b>1</b>	<b>Receita de Impostos</b>	
<b>1.1</b>	<b>Receita Resultante do Imposto Sobre a Propriedade Predial e Territorial Urbana (IPTU)</b>	
1118.01.11.01	Imposto Sobre a Propriedade Predial e Territorial Urbana - Principal	45.084.401,74
1118.01.11.02	Imposto Sobre a Propriedade Predial e Territorial Urbana - Dívida Ativa	8.232.750,62
1118.01.11.03	Imposto sobre a Propriedade Predial e Territorial Urbana - Multas e Juros de Mora	821.278,29
1118.01.11.04	Imposto sobre a Propriedade Predial e Territorial Urbana - Multas e Juros de Mora da Dívida Ativa	727.349,09
<b>9211.18.01.11</b>	<b>(-) Dedução - Imposto Sobre a Propriedade Predial e Territorial Urbana - IPTU</b>	<b>-117.441,00</b>
	<b>Subtotal</b>	<b>54.748.338,74</b>
<b>1.2</b>	<b>Receita Resultante do Imposto Sobre Transmissão Inter Vivos (ITBI)</b>	
1118.01.41.01	Imposto Sobre Transmissão "Inter Vivos" de Bens Imóveis e de Direitos Reais Sobre Imóveis - Principal	17.978.734,50
1118.01.41.02	Imposto Sobre Transmissão "Inter Vivos" de Bens Imóveis e de Direitos Reais Sobre Imóveis - Multas e Juros de Mora	1.353,58
1118.01.41.03	Imposto Sobre Transmissão "Inter Vivos" de Bens Imóveis e de Direitos Reais Sobre Imóveis - Dívida Ativa	798.200,31
<b>9211.18.01.41</b>	<b>Dedução - Imposto Sobre Transmissão "Inter Vivos" de Bens Imóveis e de Direitos Reais Sobre Imóveis - ITBI</b>	<b>-146.330,63</b>
	<b>Subtotal</b>	<b>18.631.957,76</b>
<b>1.3</b>	<b>Receita Resultante do Imposto Sobre Serviços de Qualquer Natureza (ISS)</b>	
1118.02.31.01	Imposto Sobre Serviços de Qualquer Natureza - Autônomo - Principal	1.349.665,51
1118.02.31.02	Imposto Sobre Serviços de Qualquer Natureza - Homologado - Principal	84.693.557,54
1118.02.31.03	Imposto Sobre Serviços de Qualquer Natureza - Estimado - Principal	842.354,06
1118.02.31.04	Imposto Sobre Serviços de Qualquer Natureza - Eventual - Principal	1.187.556,71
1118.02.31.05	Imposto Sobre Serviços de Qualquer Natureza - UniProfissional - Principal	109.567,21
1118.02.31.06	Imposto Sobre Serviços de Qualquer Natureza - Autônomo - Dívida Ativa	223.303,00
1118.02.31.07	Imposto Sobre Serviços de Qualquer Natureza - Homologado - Dívida Ativa	2.496.798,12
1118.02.31.08	Imposto Sobre Serviços de Qualquer Natureza - Estimado - Dívida Ativa	112.931,97
1118.02.31.09	Imposto Sobre Serviços de Qualquer Natureza - Eventual - Dívida Ativa	16.252,90
1118.02.31.10	Imposto Sobre Serviços de Qualquer Natureza - UniProfissional - Dívida Ativa	10.102,55
1118.02.31.11	Imposto Sobre Serviços de Qualquer Natureza - Autônomo - Multas e Juros de Mora	57.007,46
1118.02.31.12	Imposto Sobre Serviços de Qualquer Natureza - Homologado - Multas e Juros de Mora	866.029,93
1118.02.31.13	Imposto Sobre Serviços de Qualquer Natureza - Estimado - Multas e Juros de Mora	14.509,08
1118.02.31.14	Imposto Sobre Serviços de Qualquer Natureza - Eventual - Multas e Juros de Mora	5.578,27
1118.02.31.15	Imposto Sobre Serviços de Qualquer Natureza - UniProfissional - Multas e Juros de Mora	4.400,30
1118.02.31.16	Imposto Sobre Serviços de Qualquer Natureza - Multas e Juros de Mora - Dívida Ativa	794.449,18
1118.02.31.17	Imposto Sobre Serviços de Qualquer Natureza - Autônomo - Multas e Juros de Mora - Dívida Ativa	64.089,44
1118.02.31.18	Imposto Sobre Serviços de Qualquer Natureza - Estimado - Multas e Juros de Mora - Dívida Ativa	50.092,57
1118.02.31.19	Imposto Sobre Serviços de Qualquer Natureza - Eventual - Multas e Juros de Mora - Dívida Ativa	3.778,36
1118.02.31.20	Imposto Sobre Serviços de Qualquer Natureza - Homologado - Multas e Juros de Mora - Dívida Ativa	341.188,87
1118.02.31.21	Receita da Dívida Ativa do Imposto Sobre Serviços de Qualquer Natureza - ISS	40,55
1118.02.31.22	Imposto Sobre Serviços de Qualquer Natureza - Uniprofissional - Multas e Juros de Mora - Dívida Ativa	2.636,21
<b>9211.18.02.31</b>	<b>Dedução - Imposto Sobre Serviços de Qualquer Natureza - ISSQN</b>	<b>-2.130.004,53</b>
	<b>Subtotal</b>	<b>91.115.885,26</b>
<b>1.4</b>	<b>Receita Resultante do Imposto de Renda Retido na Fonte (IRRF)</b>	
1113.03.11.00	Imposto de Renda Retido nas Fontes Sobre os Rendimentos do Trabalho	25.480.218,33
1113.03.41.00	Imposto sobre a Renda - Retido na Fonte - Outros Rendimentos - Principal	0,00
	<b>Subtotal</b>	<b>25.480.218,33</b>
<b>1.5</b>	<b>Receita Resultante do Imposto Territorial Rural (ITR) (CF. ART. 153, §4º, Inciso III)</b>	
1112.01.11.00	Imposto sobre a Propriedade Territorial Rural - Municípios Conveniados - Principal	0,00
	<b>Subtotal</b>	<b>0,00</b>
	<b>Total Receita de Impostos</b>	<b>189.976.400,09</b>
<b>2</b>	<b>Receita de Transferências Constitucionais e Legais</b>	
1718.01.21.00	Cota-Parte do Fundo de Participação dos Municípios - Cota Mensal - Principal	88.679.781,27
1718.01.51.00	Cota-Parte do Fundo do Imposto Sobre a Propriedade Territorial Rural - Principal	6.230.353,59
1718.06.11.00	Transferências Financeiras do ICMS - Desoneração - L.C. Nº 87/96 - Principal	0,00
1728.01.11.00	Cota-parte do ICMS - Principal	262.125.609,36
1728.01.21.00	Cota-parte do IPVA - Principal	53.007.674,13
1728.01.31.00	Cota-parte do IPI - Municípios - Principal	3.211.993,92
	<b>Total Receita de Transferências Constitucionais e Legais</b>	<b>413.255.412,27</b>
	<b>Total das Receitas (Base de Cálculo para Aplicação do Índice em Ações e Serviços Públicos de Saúde) (A)</b>	<b>603.231.812,36</b>
<b>Resumo da Aplicação das Ações e Serviços Públicos de Saúde</b>		
<b>Exercício 2019 - Descrição</b>	<b>Percentual</b>	<b>Valor (R\$)</b>
<b>(A) Receita Total Base de Cálculo</b>	<b>100,00%</b>	<b>603.231.812,36</b>
<b>(B) Aplicação Devida (art. 7º da LC nº 141/2012)</b>	<b>15,00%</b>	<b>90.484.771,85</b>
<b>(C) Percentual e Valor Aplicado no Exercício de 2019</b>	<b>24,78%</b>	<b>149.494.859,51</b>
<b>(D) Diferença entre o Valor Aplicado e o Limite Constitucional (C - B)</b>		<b>59.010.087,66</b>
<b>Resíduo de Exercício Anterior</b>		<b>Valor (R\$)</b>
<b>(E) Valor não Aplicado de Exercício Anterior</b>		<b>0,00</b>
<b>(F) Aplicação no Exercício Atual Referente ao Resíduo do Exercício Anterior</b>		<b>0,00</b>
<b>(G) Diferença (F - E)</b>		<b>0,00</b>



**Prefeitura Municipal de Uberaba**  
**Controladoria Geral**

**10.2. Demonstrativo dos Gastos nas Ações e Serviços Públicos de Saúde por Função, Subfunção e Programa**

<b>Município de Uberaba - MG</b>					
<b>Prestação de Contas Anual ao TCEMG - Exercício de 2019</b>					
<b>Demonstrativo dos Gastos nas Ações e Serviços Públicos de Saúde (Art. 198, §2º, III da CR/88, LC 141/2012 e IN 05/2012)</b>					
<b>Fonte: 102 - Receitas de Impostos e de Transferências de Impostos Vinculados à Saúde</b>					
<b>Função - Subfunção - Programa</b>					
<b>Exercício de 2019</b>					
<b>Valor Pago</b>					
<b>Código</b>	<b>Descrição</b>	<b>Valor Pago</b>	<b>Restos a Pagar Não Processados</b>	<b>Restos a Pagar Processados</b>	<b>Total</b>
<b>10</b>	<b>Saúde</b>				
<b>122</b>	<b>Administração Geral</b>	<b>8.421.853,15</b>	<b>397.023,56</b>	<b>1.056.707,90</b>	<b>9.875.584,61</b>
201	Gestão da Política de Saúde	8.421.853,15	397.023,56	1.056.707,90	9.875.584,61
<b>128</b>	<b>Formação de Recursos Humanos</b>	<b>2.545,06</b>	<b>0,00</b>	<b>0,00</b>	<b>2.545,06</b>
201	Gestão da Política de Saúde	2.545,06	0,00	0,00	2.545,06
<b>301</b>	<b>Atenção Básica</b>	<b>41.120.091,28</b>	<b>236.758,67</b>	<b>1.751.900,97</b>	<b>43.108.750,92</b>
497	Atenção Básica em Saúde	41.055.298,28	236.758,67	1.751.900,97	43.043.957,92
514	Investimentos nos Serviços de Saúde	64.793,00	0,00	0,00	64.793,00
<b>302</b>	<b>Assistência Hospitalar e Ambulatorial</b>	<b>66.600.152,62</b>	<b>947.244,30</b>	<b>2.266.092,29</b>	<b>69.813.489,21</b>
498	Assistência de Média Alta Complexidade Amb/Hosp	66.565.994,07	885.039,68	2.266.092,29	69.717.126,04
514	Investimentos nos Serviços de Saúde	34.158,55	62.204,62	0,00	96.363,17
<b>303</b>	<b>Suporte Profilático e Terapêutico</b>	<b>1.090.674,48</b>	<b>488.178,45</b>	<b>110.788,33</b>	<b>1.689.641,26</b>
499	Assistência Farmacêutica	1.090.674,48	488.178,45	110.788,33	1.689.641,26
<b>304</b>	<b>Vigilância Sanitária</b>	<b>2.294.879,18</b>	<b>3.407,27</b>	<b>55.088,72</b>	<b>2.353.375,17</b>
324	Vigilância e Promoção da Saúde	2.294.879,18	3.407,27	55.088,72	2.353.375,17
<b>305</b>	<b>Vigilância Epidemiológica</b>	<b>11.316.440,74</b>	<b>226.030,90</b>	<b>534.185,00</b>	<b>12.076.656,64</b>
324	Vigilância e Promoção da Saúde	11.316.440,74	226.030,90	534.185,00	12.076.656,64
<b>Total</b>		<b>130.846.636,51</b>	<b>2.298.643,15</b>	<b>5.774.763,21</b>	<b>138.920.042,87</b>
<b>Descrição</b>					
<b>Valor Pago (A)</b>					<b>130.846.636,51</b>
<b>Restos a Pagar Inscritos no Exercício (B)</b>					<b>8.073.406,36</b>
<b>Subtotal (C = A + B)</b>					<b>138.920.042,87</b>
<b>Disponibilidade de Caixa (D)</b>					<b>20.208.342,83</b>
<b>Valores Comprometidos com Restos a Pagar de Exercícios Anteriores (E)</b>					<b>8.385.921,05</b>
<b>Valores Restituíveis a Recolher (F)</b>					<b>3.230.690,90</b>
<b>Valores Restituíveis Registrados no Ativo Financeiro (G)</b>					<b>1.263.114,20</b>
<b>Saldo de Disponibilidade de Caixa (H = D - E - F + G)</b>					<b>9.854.845,08</b>
<b>Restos a Pagar (Processados e Não Processados) inscritos sem disponibilidade de caixa (I = B - H)</b>					<b>-1.781.438,72</b>
<b>Restos a Pagar de Exercícios Anteriores sem disponibilidade de caixa pagos no exercício atual (Consulta 932.736) (J)</b>					<b>8.793.377,92</b>
<b>Total Aplicado (K = C - I + J)</b>					<b>149.494.859,51</b>

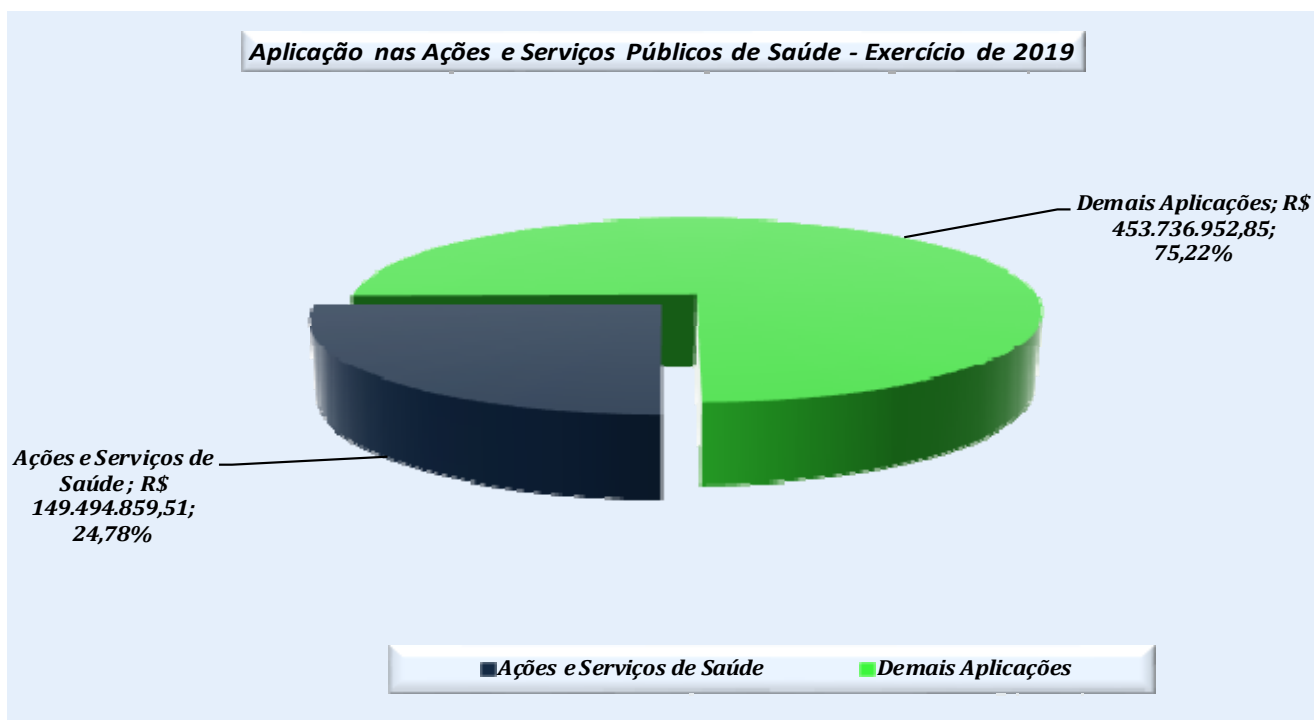




**Prefeitura Municipal de Uberaba  
Controladoria Geral**

No exercício de 2019, o Município aplicou nas ações e serviços públicos de saúde, com recursos próprios, o valor de **R\$ 149.494.859,51** (cento e quarenta e nove milhões, quatrocentos e noventa e quatro mil, oitocentos e cinquenta e nove reais e cinquenta e um centavos) o correspondente a **24,78%** do produto da arrecadação dos impostos a que se refere o art. 77, inciso III, do ADCT, com redação dada pelo art. 7º da EC nº. 29/2000, que totalizou o montante de **R\$ 603.231.812,36** (seiscentos e três milhões, duzentos e trinta e um mil, oitocentos e doze reais e trinta e seis centavos), portanto superou o limite mínimo de **15,00%** (quinze por cento) exigidos da Receita Base de Cálculo e, cumprir assim a exigência legal prevista no art. 198 §2º, III da CR/88, LC 141/2012 e IN TCEMG 05/2012.

**10.2.1. Gráfico – Aplicação nas Ações e Serviços Públicos de Saúde no Exercício de 2019**



**10.3. Demonstrativo da Aplicação do Resíduo (art. 25 da LC 141/2012)**

Não existe valor residual referente ao exercício de 2018 aplicado no exercício de 2019.



**Prefeitura Municipal de Uberaba**  
**Controladoria Geral**

**11. Análise da Observância do Disposto no Artigo 29-A da Constituição da República, referente ao Repasse Mensal de Recursos ao Poder Legislativo**

**11.1. Demonstrativo da Receita do Município – Base de Cálculo para Repasse do Duodécimo à Câmara Municipal de Uberaba – Exercício de 2019**

<b>Município de Uberaba -MG</b>			
<b>Prestação de Contas Anual ao TCEMG - Exercício de 2019</b>			
<b>Repases de Recursos ao Poder Legislativo no Exercício de 2019</b>			
<b>Base de Cálculo: Receita Arrecadada em 2018 - Emenda Constitucional nº. 58 de 23/09/2009</b>			
<b>1.1.0.0.00.00.00</b>	<b>Receita Tributária</b>		<b>R\$ 190.302.653,89</b>
<b>1.1.1.0.00.00.00</b>	<b>Impostos</b>		<b>R\$ 158.742.135,15</b>
1.1.1.2.01.00.00	ITR	R\$ 0,00	
9.2.1.1.12.01.00	(-) Deduções ITR - Restituições	R\$ 0,00	
1.1.1.2.02.00.00	IPTU	R\$ 38.591.281,30	
9.2.1.1.12.02.00	(-) Deduções IPTU - Restituições	-R\$ 95.265,57	
1.1.1.2.04.31.00	IRRF	R\$ 21.573.456,21	
9.2.1.1.12.04.00	(-) Deduções IRRF - Restituições	R\$ 0,00	
1.1.1.2.08.00.00	ITBI	R\$ 16.764.322,72	
9.2.1.1.12.08.00	(-) Deduções ITBI - Restituições	-R\$ 154.404,32	
1.1.1.3.05.00.00	ISSQN	R\$ 84.099.960,12	
9.2.1.1.13.05.00	(-) Deduções ISSQN - Restituições	-R\$ 2.037.215,31	
1.1.2.0.00.00.00	<b>Taxas</b>		<b>R\$ 31.560.518,74</b>
1.1.2.1.00.00.00	Taxas pelo Exercício do Poder de Polícia	R\$ 3.752.157,95	
9.2.1.1.21.00.00	(-) Deduções de taxas pelo poder de polícia	-R\$ 3.927,71	
1.1.2.2.00.00.00	Taxas pela Prestação de Serviços	R\$ 27.835.989,06	
9.2.1.1.22.00.00	(-) Deduções de taxas pela Prestação de Serviços	-R\$ 23.700,56	
1.1.3.0.00.00.00	<b>Contribuição de Melhoria</b>		<b>R\$ 0,00</b>
1.1.3.0.00.00.00	Contribuição de Melhoria	R\$ 0,00	
	(-) Deduções de Contribuições de Melhoria	R\$ 0,00	
<b>1.7.0.0.00.00.00</b>	<b>Transferência Correntes</b>		<b>R\$ 387.804.029,29</b>
1.7.2.1.00.00.00	Transferências da União		<b>R\$ 87.953.858,46</b>
1.7.2.1.01.02.00	Cota-Parte FPM	R\$ 81.870.001,24	
1.7.2.1.01.05.00	Cota-Parte ITR	R\$ 4.736.879,42	
1.7.2.1.36.00.00	Transferência Financeira ICMS Desoneração (LC 87/96)	R\$ 1.346.977,80	
1.7.2.2.00.00.00	<b>Transferências dos Estados</b>		<b>R\$ 299.850.170,83</b>
1.7.2.2.01.01.00	Cota-Parte ICMS	R\$ 233.734.375,57	
1.7.2.2.01.02.00	Cota-Parte IPVA	R\$ 61.938.356,52	
1.7.2.2.01.04.00	Cota-parte IPI S/Exportação	R\$ 3.771.770,06	
1.7.2.2.01.13.00	Cota-parte da CIDE	R\$ 405.668,68	
<b>1.9.1.1.00.00.00</b>	<b>Multas e Juros de Mora dos Tributos</b>		<b>R\$ 2.883.012,74</b>
1.9.1.1.00.00.00	<b>Multas e Juros de Mora dos Tributos</b>		<b>R\$ 2.883.012,74</b>
1.9.1.1.00.00.00	Multas e Juros de Mora dos Tributos	R\$ 2.884.099,27	
9.2.1.9.11.38.00	(-) Deduções de multas e juros sobre IPTU	-R\$ 1.086,53	
9.2.1.9.11.40.03	(-) Deduções de multas e juros de mora do ISS Estimado	R\$ 0,00	
<b>1.9.1.3.00.00.00</b>	<b>Multas e Juros de Mora da Dívida Ativa dos Tributos</b>		<b>R\$ 3.493.891,41</b>
1.9.1.3.00.00.00	<b>Multas e Juros de Mora da Dívida Ativa dos Tributos</b>		<b>R\$ 3.493.891,41</b>
1.9.1.3.00.00.00	Multas e Juros de Mora da Dívida Ativa dos Tributos	R\$ 3.493.891,41	
9.2.1.9.13.00.00	(-) Restituição de Multas e Juros de Mora da Dívida Ativa	R\$ 0,00	
<b>1.9.3.1.00.00.00</b>	<b>Receitas da Dívida Ativa Tributária</b>		<b>R\$ 11.649.481,82</b>
1.9.3.1.00.00.00	<b>Receitas da Dívida Ativa Tributária</b>		<b>R\$ 11.649.481,82</b>
1.9.3.1.00.00.00	Receitas da Dívida Ativa Tributária	R\$ 11.649.481,82	
	(-) Deduções de Receita da Dívida Ativa Tributária	R\$ 0,00	
<b>Receita Total - Base de Cálculo para Fins de Apuração do Repasse do Duodécimo à Câmara Municipal</b>			<b>R\$ 596.133.069,15</b>
	<b>Base de Cálculo</b>	<b>Límite Repasse 2019</b>	<b>Valor do Repasse Autorizado</b>
	<b>Receita Arrecadada 2018</b>	<b>5% da Base Cálculo</b>	<b>LOA 2019 + Atualização</b>
	<b>R\$ 596.133.069,15</b>	<b>R\$ 29.806.653,46</b>	<b>R\$ 28.792.387,87</b>
	<b>Valor Mensal do Duodécimo</b>	<b>12</b>	<b>R\$ 2.483.887,79</b>



**Prefeitura Municipal de Uberaba  
Controladoria Geral**

O quadro acima evidencia que a parcela do Duodécimo repassado mensalmente ao Poder Legislativo no exercício de 2019, foi de **R\$ 2.483.887,79** (dois milhões, quatrocentos e oitenta e três mil, oitocentos e oitenta e sete reais e setenta e nove centavos).

**11.2. Repasses Realizados pelo Município ao Poder Legislativo no Exercício de 2019**

<i>Município de Uberaba - MG</i>		
<i>Prestação de Contas Anual ao TCEMG - Exercício de 2019</i>		
<i>Repasso à Câmara Municipal - Exercício de 2019</i>		
<i>Descrição</i>	<i>Percentual</i>	<i>Valor R\$</i>
<i>Arrecadação Municipal do Exercício Anterior - Receita Base de Cálculo (Art. 29-A, CR)</i>		<i>596.133.069,15</i>
<i>Valor Anual a ser Repassado</i>	<i>5,00%</i>	<i>29.806.653,46</i>
<i>Previsão de Repasse Mensal</i>	<i>12</i>	<i>2.483.887,79</i>
<b><i>Total do Repasse no Exercício de 2019 através de Transferências Financeiras (A)</i></b>		<b><i>29.753.266,88</i></b>
<i>Retenção de Parte do Duodécimo em 10/07/2019 - Relativo à Retenção de INSS da Câmara Municipal diretamente na Cota do FPM da Prefeitura Municipal</i>		<i>34.807,00</i>
<i>Retenção de Parte do Duodécimo em 10/07/2019 - Relativo à Retenção de INSS da Câmara Municipal diretamente na Cota do FPM da Prefeitura Municipal</i>		<i>18.578,70</i>
<b><i>Total de Retenções (B)</i></b>		<b><i>53.385,70</i></b>
<b><i>Valor Repassado no Exercício de 2019 (C = A + B)</i></b>		<b><i>29.806.652,58</i></b>

Considerando que as receitas arrecadadas em 2018, que constituem a base de cálculo para o repasse mensal ao Legislativo totalizaram o montante **R\$ 596.133.069,15** (quinhentos e noventa e seis milhões, cento e trinta e três mil, sessenta e nove reais e quinze centavos) considerando, ainda, que a população estimada do Município é de 333.783 (trezentos e trinta e três mil, setecentos e oitenta e três) habitantes, conforme dados do IBGE, o percentual a ser adotado é de **5%** (cinco por cento), ou seja, **R\$ 29.806.652,58** (vinte e nove milhões, oitocentos e seis mil, seiscentos e cinquenta e dois reais e cinquenta e oito centavos).



**Prefeitura Municipal de Uberaba  
Controladoria Geral**

**12. Informações quanto à Destinação dos Recursos Obtidos com a Alienação de Bens, Multas de Trânsito e CIDE**

Conforme demonstrado nos quadros a seguir os recursos obtidos com a Alienação de Bens, Multas de Trânsito e Contribuição de Intervenção no Domínio Econômico – CIDE são depositados em contas específicas e os seus saldos são utilizados, exclusivamente, para a realização de despesas vinculadas ao objeto específico de cada conta, conforme legislação vigente.

<b>Município de Uberaba MG</b>	
<b>Prestação de Contas Anual ao TCEMG - Exercício de 2019</b>	
<b>Demonstrativo de Recursos de Alienações de Bens</b>	
<b>Especificação</b>	<b>Valores em R\$</b>
Saldo Anterior de Bancos - Conta Alienação de Bens	102.368,44
Recursos Oriundos de Alienação de Bens	512.037,32
Rendimentos de Aplicações Financeiras - Alienação de Bens	1.504,17
Despesa de Capital Realizada com Recursos de Alienação de Bens	436.799,88
<b>Saldo das Operações</b>	<b>179.110,05</b>

<b>Município de Uberaba MG</b>	
<b>Prestação de Contas Anual ao TCEMG - Exercício de 2019</b>	
<b>Demonstrativo de Recursos Recebidos de Multas de Trânsito</b>	
<b>Especificação</b>	<b>Valores em R\$</b>
Saldo Anterior de Bancos - Conta Multas de Trânsito	4.671.625,36
Recursos Oriundos de Multas de Trânsito	3.928.106,10
Rendimentos de Aplicações Financeiras - Recursos Multas de Trânsito	64.630,63
DespesaS Realizadas com Recursos de Multas de Trânsito	1.679.802,62
<b>Saldo das Operações</b>	<b>6.984.559,47</b>



**Prefeitura Municipal de Uberaba  
Controladoria Geral**

<i>Prestação de Contas Anual ao TCEMG - Exercício de 2019</i>	
<b>Demonstrativo de Recursos Recebidos com CIDE - Contribuição de Intervenção no Domínio Econômico</b>	
<i>Especificação</i>	<i>Valores em R\$</i>
<i>Saldo Anterior de Bancos - Conta CIDE</i>	56.100,96
<i>Recursos Oriundos da CIDE</i>	246.996,54
<i>Rendimentos de Aplicações Financeiras - Recursos CIDE</i>	1.175,69
<i>Despesas Realizadas com Recursos da CIDE</i>	309.530,75
<b><i>Saldo das Operações</i></b>	<b>-5.257,56</b>

### **13. Aplicação de Recursos Públicos por Entidades de Direito Privado**

O Município de Uberaba, além de obedecer à legislação que rege a matéria, instituiu normas e procedimentos próprios para a celebração de convênios, acordos, termos de cooperação e similares que implicam no repasse de valores às entidades de direito privado.

O Decreto Municipal nº 2.006, de 18 de agosto de 2.006 e suas alterações posteriores disciplina e cria normas para a liberação de recursos às entidades de direito privado, através de regras que envolvem as fases do procedimento desde a sua solicitação, formalização do respectivo processo administrativo, aplicação dos recursos e a correspondente prestação de contas.

Esse instrumento legal facilita o controle sobre a execução e consequente cumprimento dos objetivos que concorreram para a liberação dos recursos, bem como, em caso de descumprimento, o ressarcimento dos valores liberados aos cofres públicos.

### **14. Medidas Adotadas para Proteger o Patrimônio Público, em Especial o Ativo Imobilizado**

Durante o exercício de 2019 foram concluídos os Processos Administrativos para reparar os danos causados ao Patrimônio Público, conforme quadro a seguir.



**Prefeitura Municipal de Uberaba**  
**Controladoria Geral**

Município de Uberaba MG

Prestação de Contas Anual ao TCEMG - Exercício de 2019

Processos Administrativos Ressarcimento de Dano ao Patrimônio Público

Ressarcimento no Exercício de 2019

Número Processo	Servidor Responsável e o Motivo	Valor R\$ em 2019	Valor Pago Até 2019	Valor Restante	Conclusão
01/29039/2015	<b>PAULO EDUARDO RODRIGUES DE ABREU</b> Motivo: Pena de Demissão motivada e o dever de reparar o dano, ressarcindo aos cofres públicos faltando 7 (sete) parcelas no valor de R\$ 448,75 (quatrocentos e quarenta e oito reais e setenta e cinco centavos, sendo o valor total corrigido de R\$4.183,38 (quatro mil cento e oitenta e três reais e trinta e oito centavos).	3.141,21	0,00	4.183,38	Divida Protestada
01/17344/2018	<b>FAGNER GOMIDE TORRES</b> Motivo: Termo de Ajustamento de Conduta firmado pelo ex-servidor com o Município de Uberaba para o ressarcimento aos cofres públicos do valor de R\$14.523,33 (quatorze mil, quinhentos e vinte e três reais e trinta e três centavos), sendo R\$8.715,20 (oito mil, setecentos e quinze reais e vinte centavos) a título de compensação entre o valor a ser pago ao município e o valor a ser recebido a título de indenização trabalhista e o valor restante de R\$5.808,13 (cinco mil, oitocentos e oito reais e treze centavos) parcelados em 12 parcelas iguais no valor de R\$484,01 (quatrocentos e oitenta e quatro reais e um centavo) a se iniciar em 20/11/2018, conforme preceito do art.7º da Instrução Normativa nº. 01/2017.	5.324,11	4.840,10	484,01	Divida Ativa
<b>Observação:</b> O interessado não realizou o pagamento de 01(uma) parcela no valor de R\$484,01 (quatrocentos e oitenta e quatro reais e um centavo).					
01/17343/2018	<b>DIEGO SILVA FONSECA</b> Motivo: Termo de Ajustamento de Conduta firmado pelo ex-servidor com o Município de Uberaba para o ressarcimento aos cofres públicos do valor de R\$21.321,94 (vinte e um mil, trezentos e vinte e um reais e noventa e quatro centavos), sendo o valor parcelados em 12 parcelas iguais no valor de R\$ 1.776,83 (um mil, setecentos e setenta e seis reais e oitenta e três centavos) a se iniciar em 30/11/2018, conforme preceito do art.7º da Instrução Normativa nº. 01/2017.	17.768,28	17.768,28	0,00	Quitação Integral
01/17335/2018	<b>ADALBERTO FERNANDO PARRÓS</b> Motivo: Termo de Ajustamento de Conduta firmado pelo ex-servidor com o Município de Uberaba para o ressarcimento aos cofres públicos do valor de R\$12.353,19 (doze mil, trezentos e cinquenta e três reais e dezenove centavos), sendo o valor compensado de uma única vez, do valor a ser recebido do município a título de rescisão.	12.353,19	12.353,19	0,00	Pagamento da rescisão em janeiro/2019.
72/3971/2012	<b>ANA LUISA BILHARINHO DA SILVA</b> Motivo: Termo de Ajustamento de Conduta firmado pelo ex-servidor com o Município de Uberaba para o ressarcimento aos cofres públicos do valor de R\$3.145,72 (três mil, cento e quarenta e cinco reais e setenta e dois centavos), sendo o valor parcelado em 12 parcelas iguais e sucessivas de R\$284,65 (duzentos e oitenta e quatro reais e sessenta e cinco centavos) que serão descontadas mensalmente em sua folha de pagamento, conforme autorização expressa da servidora a iniciar em julho/2019.	3.415,72	1.992,55	1.423,17	Pagamento em dia.
<b>Observação:</b> O desconto iniciou-se em julho/2019.					
01/10629/2018	<b>FABIANA ALVARENGA CUNHA FREITAS</b> Motivo: Pena de Repreensão escrita e ressarcimento aos cofres públicos do valor recebido indevidamente pela participação em reunião do Conselho de Contribuintes no dia 31/08/2017, no valor corrigido de R\$1.232,66 (um mil duzentos e trinta e dois reais e sessenta e seis centavos).	1.232,66	0,00	1.232,66	Inscrição em dívida ativa
<b>Total do Exercício de 2019</b>		<b>43.235,17</b>	<b>36.954,12</b>	<b>7.323,22</b>	



**Prefeitura Municipal de Uberaba  
Controladoria Geral**

**14.1. Medidas Adotadas para Proteger o Patrimônio Público – Tomada de Contas Especial**

O Município de Uberaba no exercício de 2019 instaurou o **Processo de Tomada de Contas Especial** nº PA 01/12860/2019, através da Portaria Municipal nº 1038/2019, objetivando apurar os fatos, identificar os responsáveis e quantificar o dano ao erário, tendo em vista a caracterização da omissão do dever de prestar contas e falta de comprovação da aplicação dos recursos repassados pelo município, através do Convênio nº. 1277/2012 devidamente formalizado entre esta municipalidade através da Secretaria Municipal de Meio Ambiente - SEMAM e a Associação Cidadania, Esporte, Trabalho, Meio Ambiente, Economia Solidária e Cultura – Lance Livre,

**15. Termos de Parceria Firmados e Participação do Município em Consórcio Público**

O Município de Uberaba participa dos consórcios públicos, a saber:

**a) Consórcio Intermunicipal de Desenvolvimento Regional - CONVALE**

A Lei nº. 11.608 de 18 de julho de 2013 publicada no Órgão Oficial do Município – “Porta Voz” em 19 de julho de 2013, ratifica o protocolo de intenções com a finalidade de instituir o Consórcio Intermunicipal de Desenvolvimento Regional identificado pela sigla CONVALE - Consórcio Público de Direito Público (Associação Pública) – CNPJ: 19.864.323/0001-51 - com sede à Rua Antônio Moreira Carvalho nº. 135 - CEP: 38.017-250 – Bairro: Boa Vista – Cidade: Uberaba MG.

O Município de Uberaba celebrou em 02/01/2019 o Contrato de Rateio nº. 001/2019, com o Consórcio Intermunicipal de Desenvolvimento Regional – CONVALE, que tem por objeto ratear as despesas do CONVALE entre os CONSORCIADOS nos termos do art. 8º da Lei Federal nº. 11.107/05, com vigência de 02/01/2019 à 30/06/2019.



**Prefeitura Municipal de Uberaba  
Controladoria Geral**

O valor pago pelo Município de Uberaba ao CONVALE no exercício de 2019 foi de **R\$925.924,37** (novecentos e vinte e cinco mil, novecentos e vinte e quatro reais e trinta e sete centavos), conforme informações extraídas do sistema informatizado de contabilidade deste município.

Existem restos a pagar Não Processados no valor de **R\$8.270,03** (oito mil, duzentos e setenta reais e três centavos) e **R\$ 12.000,00** (doze mil reais) da Convale, na Movimentação de Restos a Pagar por Fornecedor do sistema.

**b) Consórcio Intermunicipal de Saúde do Vale do Rio Grande – CISVALEGRAN**

A Lei nº. 11.349, de 12 de dezembro de 2011, publicada no Órgão Oficial do Município – “Porta Voz” em 04 de janeiro de 2012, autoriza o Município de Uberaba a aderir ao Consórcio Intermunicipal de Saúde do Vale do Rio Grande – CISVALEGRAN – CNPJ: 09.310.999/0001-40 com sede à Av. Orlando Rodrigues da Cunha nº. 2193 - CEP: 38026-502 - Bairro Abadia - Cidade de Uberaba – MG.

O Município de Uberaba não realizou pagamentos ao CISVALEGRAN no exercício de 2019, resta apenas uma dívida registrada em restos a pagar do exercício de 2015, no valor de **R\$68.660,00** (sessenta e oito mil, seiscentos e sessenta reais), conforme informações extraídas do sistema informatizado de contabilidade deste Município.

O Município de Uberaba encaminhou em 23 de janeiro de 2019 uma NOTIFICAÇÃO ao Consórcio Intermunicipal de Saúde do Vale do Rio Grande – CISVALEGRAN, que a partir de 1º de janeiro de 2018 o Município de Uberaba, não mais faz parte, como aderente, do Contrato de Rateio/Exercício 2017, celebrado com o Consórcio Intermunicipal de Saúde – CISVALEGRAN, para todos os fins de direito.

**c) Consórcio Público Intermunicipal de Saúde da Rede de Urgência e Emergência da Macrorregião do Triângulo do Sul – CISTRISUL.**

A Lei nº. 11.935, de 09 de junho de 2014, publicada no Órgão Oficial do Município – “Porta Voz” em 11 de junho de 2014 ratifica o protocolo de intenções para a adesão do município de Uberaba ao “Consórcio Público Intermunicipal de





**Prefeitura Municipal de Uberaba**  
**Controladoria Geral**

Saúde da Rede de Urgência e Emergência da Macrorregião do Triângulo do Sul – CISTRISUL – CNPJ: 20.310.169/0001-55 - com sede à Rua Antônio Moreira Carvalho nº. 135 Sala 02 - CEP: 38.017-250 – Bairro: Boa Vista – Cidade: Uberaba MG.

O Município de Uberaba celebrou em 07/10/2019 o Contrato de Rateio nº. 001/2019, com o Consórcio Público Intermunicipal de Saúde da Rede de Urgência e Emergência da Macrorregião do Triângulo Sul (Cistrisul), que tem por objeto ratear as despesas do Cistrisul entre os CONSORCIADOS nos termos do art. 8º da Lei Federal nº. 11.107/05, com vigência até 31/12/2019.

O valor pago pelo Município de Uberaba ao CISTRISUL no exercício de 2019 foi de **R\$54.800,07** (cinquenta e quatro mil, oitocentos reais e sete centavos), conforme informações extraídas do sistema informatizado de contabilidade deste município.

**16. Montante Inscrito em Restos a Pagar, referente às Contribuições Previdenciárias**

**16.1. Montante Inscrito em Restos a Pagar – Contribuições Previdenciárias - IPSERV**

O Município de Uberaba inscreveu em **Restos a Pagar** despesas relativas a **Obrigações Patronais ao Regime Próprio de Previdência dos Servidores** o montante de **R\$ 5.387.287,36** (cinco milhões, trezentos e oitenta e sete mil, duzentos e oitenta e sete reais e trinta e seis centavos), conforme demonstrativo a seguir.



**Prefeitura Municipal de Uberaba  
Controladoria Geral**

<i>Município de Uberaba MG</i>	
<i>Prestação de Contas Anual ao TCEMG - Exercício de 2019</i>	
<b>Restos a Pagar Montante Inscrito Contribuições Previdenciárias</b>	
<b>Instituto de Previdência dos Servidores Públicos Municipais de Uberaba - IPSEV</b>	
<i>Repasse</i>	<i>Valor (R\$)</i>
<i>Restos a Pagar Processados</i>	5.202.171,09
<i>Restos a Pagar Não Processados</i>	185.116,27
<b>Total</b>	<b>5.387.287,36</b>

**16.2. Montante Inscrito em Restos a Pagar – Contribuições Previdenciárias - INSS**

O Município de Uberaba inscreveu em Restos a Pagar despesas relativas a Obrigações Patronais ao Instituto Nacional do Seguro Social – INSS o montante de **R\$ 1.324.209,31** (um milhão trezentos e vinte e quatro mil duzentos e nove reais e trinta e um centavos), conforme demonstrativo a seguir.

<i>Município de Uberaba MG</i>	
<i>Prestação de Contas Anual ao TCEMG - Exercício de 2019</i>	
<b>Restos a Pagar Montante Inscrito Contribuições Previdenciárias</b>	
<b>Instituto Nacional do Seguro Social - INSS</b>	
<i>Repasse</i>	<i>Valor (R\$)</i>
<i>Restos a Pagar Processados</i>	1.312.997,77
<i>Restos a Pagar Não Processados</i>	11.211,54
<b>Total</b>	<b>1.324.209,31</b>

**17. Detalhamento da Composição da Despesa Paga a Título de Obrigações Patronais**

**17.1. Instituto de Previdência dos Servidores Públicos Municipais de Uberaba**

A composição da despesa paga no exercício de 2019 a título de Obrigações Patronais para o Instituto de Previdência dos Servidores Públicos Municipais de Uberaba – IPSEV está demonstrada no quadro a seguir.



**Prefeitura Municipal de Uberaba**  
**Controladoria Geral**

<i>Município de Uberaba MG</i>		
<i>Prestação de Contas Anual ao TCEMG - Exercício de 2019</i>		
<i>Detalhamento da Composição da Despesa Paga a Título da Obrigações Patronais</i>		
<i>Instituto de Previdência Social dos Servidores Públicos do Município de Uberaba - IPSERV</i>		
<i>Natureza da Despesa</i>	<i>Despesa</i>	<i>Valor (R\$)</i>
319113	Obrigações Patronais	14.073.898,30
319192	Despesas de Exercícios Anteriores	1.075.358,95
	Restos a Pagar Processados e Não Processados	1.206.579,35
	<b>Total</b>	<b>16.355.836,60</b>

## 17.2. Instituto Nacional do Seguro Social

A composição da despesa paga no exercício de 2019 a título de Obrigações Patronais para o Instituto Nacional do Seguro Social – INSS está demonstrada no quadro a seguir.

<i>Município de Uberaba MG</i>		
<i>Prestação de Contas Anual ao TCEMG - Exercício de 2019</i>		
<i>Detalhamento da Composição da Despesa Paga a Título da Obrigações Patronais</i>		
<i>Instituto Nacional do Seguro Social - INSS</i>		
<i>Natureza da Despesa</i>	<i>Despesa</i>	<i>Valor (R\$)</i>
319004	Obrigações Patronais Contratação Prazo Determinado	3.962.987,70
319013	Obrigações Patronais	12.702.318,98
319092	Despesa de Exercício Anteriores	2.117.428,90
	Restos a Pagar Processados e Não Processados	902.121,50
	<b>Total</b>	<b>19.684.857,08</b>

## 18. Demonstrativo dos Procedimentos Adotados para a Renegociação da Dívida com o Instituto de Previdência dos Servidores Públicos do Município de Uberaba

A dívida do Município com o Instituto de Previdência dos Servidores Públicos Municipais de Uberaba - IPSERV apresentava no **final do exercício de 2018** o saldo de **R\$39.177.664,29** (trinta e nove milhões, cento e setenta e sete mil, seiscentos e sessenta e quatro reais e vinte e nove centavos).



**Prefeitura Municipal de Uberaba  
Controladoria Geral**

Durante o exercício de 2019 o Município contraiu uma dívida no valor de **\$3.544.670,42** (três milhões, quinhentos e quarenta e quatro mil, seiscentos e setenta reais e quarenta e dois centavos). Com isso, a dívida do Município com o IPSEV aumentou em **8,30%**, passando, em **31 de dezembro de 2019**, o saldo da dívida para **R\$42.722.334,71** (quarenta e dois milhões, setecentos e vinte e dois mil, trezentos e trinta e quatro reais e setenta e um centavos).

Os registros da dívida de natureza previdenciária do exercício de 2018 foram conciliados com aqueles inseridos nos demonstrativos contábeis do Instituto de Previdência dos Servidores Públicos Municipais de Uberaba, conforme demonstrativo nos quadros a seguir.

**18.1. Demonstrativo do Termo de Acordo de Parcelamento de Dívida da Contribuição Patronal de Maio de 2009, Parcelamento em 240 Meses, Conforme Portaria nº. 83/2009**

<b>Município de Uberaba MG</b>							
<b>Prestação de Contas Anual ao TCEMG - Exercício de 2019</b>							
<b>Instituto de Previdência dos Servidores Públicos Municipais de Uberaba - IPSEV</b>							
<b>Termo de Acordo de Parcelamento de Dívida</b>							
<b>Dívida Patronal Maio/2009</b>							
<b>Parcelamento em 240 Meses Conforme Portaria nº. 83/2009</b>							
<b>Parcela</b>	<b>Data de Vencimento da Parcela</b>	<b>Taxa Selic do Mês de Vencimento</b>	<b>Valor Inicial da Parcela</b>	<b>Valor da Parcela a ser Paga pela PMU</b>	<b>Valor a ser Amortizado</b>	<b>Valor da Parcela Amortizada</b>	<b>Saldo Devedor</b>
<b>Valores em R\$</b>							
					<b>Saldo Anterior em 30/11/2018</b>		<b>20.076.108,33</b>
116	30/12/2018	0,49%	160.608,86	310.248,13	149.639,27	160.608,86	<b>19.915.499,47</b>
117	31/01/2019	0,54%	160.608,86	311.035,12	150.426,26	160.608,86	<b>19.754.890,61</b>
118	28/02/2019	0,49%	160.608,86	311.902,41	151.293,55	160.608,86	<b>19.594.281,75</b>
119	31/03/2019	0,47%	160.608,86	312.689,39	152.080,53	160.608,86	<b>19.433.672,89</b>
120	30/04/2019	0,52%	160.608,86	313.444,25	152.835,39	160.608,86	<b>19.273.064,03</b>
121	31/05/2019	0,54%	160.608,86	314.279,42	153.670,56	160.608,86	<b>19.112.455,17</b>
122	30/06/2019	0,47%	160.608,86	315.146,71	154.537,85	160.608,86	<b>18.951.846,31</b>
123	31/07/2019	0,57%	160.608,86	315.901,57	155.292,71	160.608,86	<b>18.791.237,45</b>
124	30/08/2019	0,50%	160.608,86	316.817,04	156.208,18	160.608,86	<b>18.630.628,59</b>
125	30/09/2019	0,46%	160.608,86	317.620,08	157.011,22	160.608,86	<b>18.470.019,73</b>
126	31/10/2019	0,48%	160.608,86	318.358,88	157.750,02	160.608,86	<b>18.309.410,87</b>
127	29/11/2019	0,38%	160.608,86	319.129,80	158.520,94	160.608,86	<b>18.148.802,01</b>
<b>Saldo do Parcelamento em 31/12/2019</b>							<b>18.148.802,01</b>

**18.2. Demonstrativo do Termo de Acordo de Parcelamento de Dívida nº. 676/2015, Parcelamento da Contribuição Patronal de Março a Agosto de 2015 em 60 Parcelas, Conforme Lei Complementar nº 411/2009 e 502/2015**



**Prefeitura Municipal de Uberaba  
Controladoria Geral**

<b>Município de Uberaba MG</b>						
<b>Prestação de Contas Anual ao TCEMG - Exercício de 2019</b>						
<b>Instituto de Previdência dos Servidores Públicos Municipais de Uberaba - IPSEV</b>						
<b>Termo de Acordo de Parcelamento de Dívida nº. 676/2015</b>						
<b>Parcelamento Contribuição Patronal de março a agosto/2015</b>						
<b>Dívida Parcelada em 60 Meses Conforme Lei Compl. 411/2009 e 502/2015</b>						
<b>Parcela</b>	<b>Data de Vencimento da Parcela</b>	<b>Valor Inicial da Parcela</b>	<b>Valor da Parcela a ser Paga pela PMU</b>	<b>Valor da Atualização</b>	<b>Valor da Parcela Amortizada</b>	<b>Saldo Devedor</b>
<b>Valores em R\$</b>						
					<b>Saldo Devedor</b>	<b>1.181.209,13</b>
33	31/01/2019	42.186,03	56.100,98	13.914,95	42.186,03	1.139.023,10
34	11/02/2019	42.186,03	56.568,81	14.382,78	42.186,03	1.096.837,07
35	11/02/2019	42.186,03	57.524,35	15.338,32	42.186,03	1.054.651,04
36	11/02/2019	42.186,03	57.963,26	15.777,23	42.186,03	1.012.465,01
37	11/02/2020	42.186,03	58.153,89	15.967,86	42.186,03	970.278,98
38	11/02/2020	42.186,03	58.946,46	16.760,43	42.186,03	928.092,95
39	11/02/2020	42.186,03	59.194,13	17.008,10	42.186,03	885.906,92
40	30/01/2019	42.186,03	59.315,24	17.129,21	42.186,03	843.720,89
41	28/02/2019	42.186,03	59.562,39	17.376,36	42.186,03	801.534,86
42	30/03/2019	42.186,03	60.090,28	17.904,25	42.186,03	759.348,83
43	30/04/2019	42.186,03	60.600,00	18.413,97	42.186,03	717.162,80
44	30/05/2019	42.186,03	61.302,29	19.116,26	42.186,03	674.976,77
45	30/06/2019	42.186,03	61.904,95	19.718,92	42.186,03	632.790,74
46	30/07/2019	42.186,03	62.240,63	20.054,60	42.186,03	590.604,71
47	30/08/2019	42.186,03	62.498,85	20.312,82	42.186,03	548.418,68
48	30/09/2019	42.186,03	62.940,21	20.754,18	42.186,03	506.232,65
					<b>Saldo do Parcelamento em 31/12/2019</b>	<b>506.232,65</b>

**18.3. Demonstrativo do Termo de Acordo de Parcelamento de Dívida nº. 243/2016, Parcelamento da Contribuição Patronal de Setembro/2015 a Fevereiro/2016 em 60 Meses, Conforme Lei Complementar nº. 411/2009 e 502/2015**

<b>Município de Uberaba MG</b>						
<b>Prestação de Contas Anual ao TCEMG - Exercício de 2019</b>						
<b>Instituto de Previdência dos Servidores Públicos Municipais de Uberaba - IPSEV</b>						
<b>Termo de Acordo de Parcelamento de Dívida nº. 243/2016</b>						
<b>Parcelamento Contribuição Patronal de setembro/2015 a fevereiro/2016</b>						
<b>Dívida Parcelada em 60 Meses Conforme Lei Compl. 411/2009 e 502/2015</b>						
<b>Parcela</b>	<b>Data de Vencimento da Parcela</b>	<b>Valor Inicial da Parcela</b>	<b>Valor da Parcela a ser Paga pela PMU</b>	<b>Valor da Atualização</b>	<b>Valor da Parcela Amortizada</b>	<b>Saldo Devedor</b>
<b>Valores em R\$</b>						
						<b>Saldo Devedor em 13/06/2018</b>
27	31/01/2019	73.085,98	89.646,84	16.560,86	73.085,98	2.411.837,53
28	11/02/2019	73.085,98	90.408,38	17.322,40	73.085,98	2.338.751,55
29	11/02/2019	73.085,98	91.943,01	18.857,03	73.085,98	2.265.665,57
30	11/02/2019	73.085,98	92.655,48	19.569,50	73.085,98	2.192.579,59
31	11/02/2019	73.085,98	92.973,92	19.887,94	73.085,98	2.119.493,61
32	11/02/2019	73.085,98	94.241,16	21.155,18	73.085,98	2.046.407,63
33	11/02/2019	73.085,98	94.647,37	21.561,39	73.085,98	1.973.321,65
34	29/01/2019	73.085,98	94.856,91	21.770,93	73.085,98	1.900.235,67
35	28/02/2019	73.085,98	95.262,28	22.176,30	73.085,98	1.827.149,69
36	29/03/2019	73.085,98	96.116,10	23.030,12	73.085,98	1.754.063,71
37	29/04/2019	73.085,98	96.939,09	23.853,11	73.085,98	1.680.977,73
38	29/05/2019	73.085,98	98.078,68	24.992,70	73.085,98	1.607.891,75
39	29/06/2019	73.085,98	99.049,74	25.963,76	73.085,98	1.534.805,77
40	29/07/2019	73.085,98	99.595,73	26.509,75	73.085,98	1.461.719,79
41	29/08/2019	73.085,98	100.019,52	26.933,54	73.085,98	1.388.633,81
42	29/09/2019	73.085,98	100.735,21	27.649,23	73.085,98	1.315.547,83
						<b>Saldo do Parcelamento em 31/12/2019</b>
						<b>1.315.547,83</b>

**18.4. Demonstrativo do Termo de Acordo de Parcelamento de Dívida nº. 715/2016, Parcelamento da Contribuição Patronal de Março/2016 a**



**Prefeitura Municipal de Uberaba  
Controladoria Geral**

**Agosto/2016, Parcelamento em 60 Meses, Conforme Lei Complementar  
nº. 411/2009 e 502/2015**

<b>Município de Uberaba MG</b>						
<b>Prestação de Contas Anual ao TCEMG - Exercício de 2019</b>						
<b>Instituto de Previdência dos Servidores Públicos Municipais de Uberaba - IPSERV</b>						
<b>Termo de Acordo de Parcelamento de Dívida nº. 715/2016</b>						
<b>Parcelamento Contribuição Patronal de março/2016 a agosto/2016</b>						
<b>Dívida Parcelada em 60 Meses Conforme Lei Compl. 411/2009 e 502/2015</b>						
<b>Parcela</b>	<b>Data de Vencimento da Parcela</b>	<b>Valor Inicial da Parcela</b>	<b>Valor da Parcela a ser Paga pela PMU</b>	<b>Valor da Atualização</b>	<b>Valor da Parcela Amortizada</b>	<b>Saldo Devedor</b>
<b>Valores em R\$</b>						
					<b>Saldo Devedor</b>	<b>2.552.732,56</b>
21	31/01/2019	63.818,32	73.868,91	10.050,59	63.818,32	<b>2.488.914,24</b>
22	11/02/2019	63.818,32	74.500,68	10.682,36	63.818,32	<b>2.425.095,92</b>
23	11/02/2016	63.818,32	75.782,66	11.964,34	63.818,32	<b>2.361.277,60</b>
24	11/02/2019	63.818,32	76.372,65	12.554,33	63.818,32	<b>2.297.459,28</b>
25	11/02/2016	63.818,32	76.641,82	12.823,50	63.818,32	<b>2.233.640,96</b>
26	11/02/2019	63.818,32	77.703,59	13.885,27	63.818,32	<b>2.169.822,64</b>
27	11/02/2019	63.818,32	78.047,41	14.229,09	63.818,32	<b>2.106.004,32</b>
28	31/01/2019	63.818,32	78.223,90	14.405,58	63.818,32	<b>2.042.186,00</b>
29	28/02/2019	63.818,32	78.566,99	14.748,67	63.818,32	<b>1.978.367,68</b>
30	31/03/2019	63.818,32	79.284,37	15.466,05	63.818,32	<b>1.914.549,36</b>
31	30/04/2019	63.818,32	79.968,16	16.149,84	63.818,32	<b>1.850.731,04</b>
32	31/05/2019	63.818,32	80.913,97	17.095,65	63.818,32	<b>1.786.912,72</b>
33	30/06/2019	63.818,32	81.731,13	17.912,81	63.818,32	<b>1.723.094,40</b>
34	31/07/2019	63.818,32	82.186,44	18.368,12	63.818,32	<b>1.659.276,08</b>
35	31/08/2019	63.818,32	82.545,17	18.726,85	63.818,32	<b>1.595.457,76</b>
36	30/09/2019	63.818,32	83.144,94	19.326,62	63.818,32	<b>1.531.639,44</b>
<b>Saldo do Parcelamento em 31/12/2019</b>						<b>1.531.639,44</b>

**18.5. Demonstrativo do Termo de Acordo de Parcelamento de Dívida nº  
468/2017, Parcelamento da Contribuição Patronal de Setembro/2016 a  
Fevereiro/2017, Parcelamento em 60 Meses, Conforme Lei  
Complementar nº. 411/2009 e 502/2015**

<b>Município de Uberaba MG</b>						
<b>Prestação de Contas Anual ao TCEMG - Exercício de 2019</b>						
<b>Instituto de Previdência dos Servidores Públicos Municipais de Uberaba - IPSERV</b>						
<b>Termo de Acordo de Parcelamento de Dívida nº. 468/2017</b>						
<b>Parcelamento Contribuição Patronal de setembro/2016 a fevereiro/2017</b>						
<b>Dívida Parcelada em 60 Meses Conforme Lei Compl. 411/2009 e 502/2015</b>						
<b>Parcela</b>	<b>Data de Vencimento da Parcela</b>	<b>Valor Inicial da Parcela</b>	<b>Valor da Parcela a ser Paga pela PMU</b>	<b>Valor da Atualização</b>	<b>Valor da Parcela Amortizada</b>	<b>Saldo Devedor</b>
<b>Valores em R\$</b>						
					<b>Saldo Devedor</b>	<b>3.578.795,06</b>
14	31/01/2019	76.144,58	83.845,62	7.701,04	76.144,58	<b>3.502.650,48</b>
15	11/02/2019	76.144,58	84.573,02	8.428,44	76.144,58	<b>3.426.505,90</b>
16	11/02/2019	76.144,58	86.035,46	9.890,88	76.144,58	<b>3.350.361,32</b>
17	11/02/2019	76.144,58	86.722,93	10.578,35	76.144,58	<b>3.274.216,74</b>
18	11/02/2019	76.144,58	87.039,57	10.894,99	76.144,58	<b>3.198.072,16</b>
19	11/02/2019	76.144,58	88.255,95	12.111,37	76.144,58	<b>3.121.927,58</b>
20	11/02/2019	76.144,58	88.658,94	12.514,36	76.144,58	<b>3.045.783,00</b>
21	31/01/2019	76.144,58	88.876,83	12.732,25	76.144,58	<b>2.969.638,42</b>
22	28/02/2019	76.144,58	89.278,99	13.134,41	76.144,58	<b>2.893.493,84</b>
23	31/03/2019	76.144,58	90.097,16	13.952,58	76.144,58	<b>2.817.349,26</b>
24	30/04/2019	76.144,58	90.893,48	14.748,90	76.144,58	<b>2.741.204,68</b>
25	31/05/2019	76.144,58	91.984,56	15.839,98	76.144,58	<b>2.665.060,10</b>
26	30/06/2019	76.144,58	92.918,24	16.773,66	76.144,58	<b>2.588.915,52</b>
27	31/07/2019	76.144,58	93.450,37	17.305,79	76.144,58	<b>2.512.770,94</b>
28	31/08/2019	76.144,58	93.870,74	17.726,16	76.144,58	<b>2.436.626,36</b>
29	30/09/2019	76.144,58	94.570,16	18.425,58	76.144,58	<b>2.360.481,78</b>
<b>Saldo do Parcelamento em 31/12/2019</b>						<b>2.360.481,78</b>



**Prefeitura Municipal de Uberaba  
Controladoria Geral**

**18.6. Demonstrativo do Termo de Acordo de Parcelamento de Dívida nº. 1787/2017, Parcelamento da Contribuição Patronal de Março/2017 a Agosto/2017, Parcelamento em 60 Meses Conforme Lei Complementar nº. 411/2009 e 502/2015**

<b>Município de Uberaba MG</b>						
<b>Prestação de Contas Anual ao TCEMG - Exercício de 2019</b>						
<b>Instituto de Previdência dos Servidores Públicos Municipais de Uberaba - IPSEV</b>						
<b>Termo de Acordo de Parcelamento de Dívida nº. 1787/2017</b>						
<b>Parcelamento Contribuição Patronal de março/2017 a agosto/2017</b>						
<b>Dívida Parcelada em 60 Meses Conforme Lei Compl. 411/2009 e 502/2015</b>						
<b>Parcela</b>	<b>Data de Vencimento da Parcela</b>	<b>Valor Inicial da Parcela</b>	<b>Valor da Parcela a ser Paga pela PMU</b>	<b>Valor da Atualização</b>	<b>Valor da Parcela Amortizada</b>	<b>Saldo Devedor</b>
<b>Valores em R\$</b>						
					<b>Saldo Devedor</b>	<b>2.733.119,68</b>
7	31/01/2019	50.848,28	53.496,33	2.648,05	50.848,28	<b>2.682.271,40</b>
8	11/02/2019	50.848,28	53.971,58	3.123,30	50.848,28	<b>2.631.423,12</b>
9	11/02/2019	50.848,28	54.911,21	4.062,93	50.848,28	<b>2.580.574,84</b>
10	11/02/2019	50.848,28	55.355,48	4.507,20	50.848,28	<b>2.529.726,56</b>
11	11/02/2019	50.848,28	55.570,79	4.722,51	50.848,28	<b>2.478.878,28</b>
12	12/02/2019	50.848,28	56.356,98	5.508,70	50.848,28	<b>2.428.030,00</b>
13	11/02/2019	50.848,28	56.622,81	5.774,53	50.848,28	<b>2.377.181,72</b>
14	31/01/2019	50.848,28	56.768,96	5.920,68	50.848,28	<b>2.326.333,44</b>
15	28/02/2019	50.848,28	57.034,23	6.185,95	50.848,28	<b>2.275.485,16</b>
16	29/03/2019	50.848,28	57.568,59	6.720,31	50.848,28	<b>2.224.636,88</b>
17	29/04/2019	50.848,28	58.083,38	7.235,10	50.848,28	<b>2.173.788,60</b>
18	29/05/2019	50.848,28	58.788,90	7.940,62	50.848,28	<b>2.122.940,32</b>
19	29/06/2019	50.848,28	59.392,65	8.544,37	50.848,28	<b>2.072.092,04</b>
20	29/07/2019	50.848,28	59.742,16	8.893,88	50.848,28	<b>2.021.243,76</b>
21	29/08/2019	50.848,28	60.019,32	9.171,04	50.848,28	<b>1.970.395,48</b>
22	29/09/2019	50.848,28	60.471,52	9.623,24	50.848,28	<b>1.919.547,20</b>
<b>Saldo do Parcelamento em 31/12/2019</b>						<b>1.919.547,20</b>

**18.7. Demonstrativo Termo de Acordo de Parcelamento de Dívida nº. 1997/2017, Parcelamento da Contribuição Patronal de Setembro/2017 a Outubro/2017, Parcelamento em 60 Meses, conforme Lei Complementar nº. 411/2009 e 502/2015**

<b>Prestação de Contas Exercício 2019</b>						
<b>Município de Uberaba MG</b>						
<b>Instituto de Previdência dos Servidores Públicos Municipais de Uberaba - IPSEV</b>						
<b>Termo de Acordo de Parcelamento de Dívida nº. 1997/2017</b>						
<b>Parcelamento Contribuição Patronal de setembro/2017 a outubro/2017</b>						
<b>Dívida Parcelada em 60 Meses Conforme Lei Compl. 411/2009 e 502/2015</b>						
<b>Parcela</b>	<b>Data de Vencimento da Parcela</b>	<b>Valor Inicial da Parcela</b>	<b>Valor da Parcela a ser Paga pela PMU</b>	<b>Valor da Atualização</b>	<b>Valor da Parcela Amortizada</b>	<b>Saldo Devedor</b>
<b>Valores em R\$</b>						
					<b>Saldo Devedor</b>	<b>1.112.899,89</b>
6	31/01/2019	20.295,95	21.191,22	895,27	20.295,95	<b>1.092.603,94</b>
7	11/02/2019	20.295,95	21.378,12	1.082,17	20.295,95	<b>1.072.307,99</b>
8	11/02/2019	20.295,95	21.751,58	1.455,63	20.295,95	<b>1.052.012,04</b>
9	11/02/2019	20.295,95	21.928,26	1.632,31	20.295,95	<b>1.031.716,09</b>
10	11/02/2019	20.295,95	22.014,01	1.718,06	20.295,95	<b>1.011.420,14</b>
11	11/02/2019	20.295,95	22.324,39	2.028,44	20.295,95	<b>991.124,19</b>
12	11/02/2019	20.295,95	22.430,19	2.134,24	20.295,95	<b>970.828,24</b>
13	31/01/2019	20.295,95	22.490,61	2.194,66	20.295,95	<b>950.532,29</b>
14	28/02/2019	20.295,95	22.596,20	2.300,25	20.295,95	<b>930.236,34</b>
15	31/03/2019	20.295,95	22.808,69	2.512,74	20.295,95	<b>909.940,39</b>
16	30/04/2019	20.295,95	23.011,23	2.715,28	20.295,95	<b>889.644,44</b>
17	31/05/2019	20.295,95	23.291,73	2.995,78	20.295,95	<b>869.348,49</b>
18	30/06/2018	20.295,95	23.534,00	3.238,05	20.295,95	<b>849.052,54</b>
19	31/07/2019	20.295,95	23.670,86	3.374,91	20.295,95	<b>828.756,59</b>
20	31/08/2019	20.295,95	23.781,18	3.485,23	20.295,95	<b>808.460,64</b>
21	30/09/2019	20.295,95	23.961,03	3.665,08	20.295,95	<b>788.164,69</b>
<b>Saldo do Parcelamento em 31/12/2019</b>						<b>788.164,69</b>



**Prefeitura Municipal de Uberaba  
Controladoria Geral**

**18.8. Demonstrativo Termo de Acordo de Parcelamento de Dívida nº. 762/2018,  
Parcelamento da Contribuição Patronal de Novembro/2017 a Abril/2018,  
Dívida Parcelada em 60 Meses, Conforme Lei Complementar nº. 411/2009  
e 502/2015**

<b>Prestação de Contas Exercício 2019</b>						
<b>Município de Uberaba MG</b>						
<b>Instituto de Previdência dos Servidores Públicos Municipais de Uberaba - IPSEV</b>						
<b>Termo de Acordo de Parcelamento de Dívida nº. 762/2018</b>						
<b>Parcelamento Contribuição Patronal de novembro/2017 a abril/2018</b>						
<b>Dívida Parcelada em 60 Meses Conforme Lei Compl. 411/2009 e 502/2015</b>						
<b>Valor Consolidado Atualizado: R\$5.457.876,13 - 60 Parcelas de R\$90.964,60</b>						
<b>Parcela</b>	<b>Data de Vencimento da Parcela</b>	<b>Valor Inicial da Parcela</b>	<b>Valor da Parcela a ser Paga pela PMU</b>	<b>Valor da Atualização</b>	<b>Valor da Parcela Amortizada</b>	<b>Saldo Devedor</b>
<b>Valores em R\$</b>						
					<b>Saldo Devedor</b>	<b>5.457.876,13</b>
1	31/01/2019	90.964,60	-	-	90.964,60	<b>5.366.911,53</b>
2	11/02/2019	90.964,60	92.241,74	1.277,14	90.964,60	<b>5.275.946,93</b>
3	11/02/2019	90.964,60	93.870,97	2.906,37	90.964,60	<b>5.184.982,33</b>
4	11/02/2019	90.964,60	94.639,57	3.674,97	90.964,60	<b>5.094.017,73</b>
5	11/02/2019	90.964,60	95.019,57	4.054,97	90.964,60	<b>5.003.053,13</b>
6	11/02/2019	90.964,60	96.373,18	5.408,58	90.964,60	<b>4.912.088,53</b>
7	11/02/2019	90.964,60	96.841,01	5.876,41	90.964,60	<b>4.821.123,93</b>
8	30/01/2019	90.964,60	97.100,71	6.136,11	90.964,60	<b>4.730.159,33</b>
9	28/02/2019	90.964,60	97.567,54	6.602,94	90.964,60	<b>4.639.194,73</b>
10	30/03/2019	90.964,60	98.502,38	7.537,78	90.964,60	<b>4.548.230,13</b>
11	30/04/2019	90.964,60	99.393,70	8.429,10	90.964,60	<b>4.457.265,53</b>
12	30/05/2019	90.964,60	100.616,85	9.652,25	90.964,60	<b>4.366.300,93</b>
13	30/06/2019	90.964,60	101.633,04	10.668,44	90.964,60	<b>4.275.336,33</b>
14	30/07/2019	90.964,60	102.276,59	11.311,99	90.964,60	<b>4.184.371,73</b>
15	30/08/2019	90.964,60	102.764,30	11.799,70	90.964,60	<b>4.093.407,13</b>
16	30/09/2019	90.964,60	103.546,83	12.582,23	90.964,60	<b>4.002.442,53</b>
<b>Saldo do Parcelamento em 31/12/2019</b>						<b>4.002.442,53</b>

**18.9. Demonstrativo Termo de Acordo de Parcelamento de Dívida nº. 255/2019,  
Parcelamento da Contribuição Patronal de Maio/2018 – 13º Salário/2018,  
Dívida Parcelada em 60 Meses, Conforme Lei Complementar nº. 411/2009  
e 502/2015 – Valor Consolidado Amortizado: R\$8.551.188,99 - 60  
Parcelas de R\$142.519,82**

<b>Município de Uberaba MG</b>						
<b>Prestação de Contas Anual ao TCEMG - Exercício de 2019</b>						
<b>Instituto de Previdência dos Servidores Públicos Municipais de Uberaba - IPSEV</b>						
<b>Termo de Acordo de Parcelamento de Dívida nº 255/2019</b>						
<b>Parcelamento Contribuição Patronal de Maio/2018 a 13º Sal. /2018</b>						
<b>Dívida Parcelada em 60 meses Conf. Lei Compl. 411/2009 e 502/2015</b>						
<b>Valor Consolidado Atualizado: R\$ 8.551.188,99 - 60 parcelas de R\$ 142.519,82</b>						
<b>Parcela</b>	<b>Data de Vencimento da Parcela</b>	<b>Valor Inicial da Parcela</b>	<b>Valor da Parcela a ser Paga pela PMU</b>	<b>Valor a ser Amortizado</b>	<b>Valor da Parcela Amortizada</b>	<b>Saldo Devedor</b>
					<b>Saldo Devedor</b>	<b>8.551.188,99</b>
1	30/04/2019	142.519,82	-	-	142.519,82	<b>8.408.669,17</b>
2	30/05/2019	142.519,82	145.024,61	2.504,79	142.519,82	<b>8.266.149,35</b>
3	30/06/2019	142.519,82	146.567,10	4.047,28	142.519,82	<b>8.123.629,53</b>
4	30/07/2019	142.519,82	147.492,62	4.972,80	142.519,82	<b>7.981.109,71</b>
5	30/08/2019	142.519,82	148.230,23	5.710,41	142.519,82	<b>7.838.589,89</b>
6	30/09/2019	142.519,82	149.393,69	6.873,87	142.519,82	<b>7.696.070,07</b>
<b>Saldo do Parcelamento em 31/12/2019</b>						<b>7.696.070,07</b>





**Prefeitura Municipal de Uberaba  
Controladoria Geral**

**18.10. Demonstrativo Termo de Acordo de Parcelamento de Dívida nº. 592/2019, Parcelamento da Contribuição Patronal de Janeiro/2019 a Junho/2019, Dívida Parcelada em 60 Meses, Conforme Lei Complementar nº. 411/2009 e 502/2015 – Valor Consolidado Amortizado: R\$4.606.972,25 – 60 Parcelas de R\$76.782,87**

<b>Município de Uberaba MG</b>						
<b>Prestação de Contas Anual ao TCEMG - Exercício de 2019</b>						
<b>Instituto de Previdência dos Servidores Públicos Municipais de Uberaba - IPSEV</b>						
<b>Termo de Acordo de Parcelamento de Dívida nº 592/2019</b>						
<b>Parcelamento Contribuição Patronal de Janeiro/2019 a junho /2019</b>						
<b>Dívida Parcelada em 60 meses Conf. Lei Compl. 411/2009 e 502/2015</b>						
<b>Valor Consolidado Atualizado: R\$ 4.606.972,25 - 60 parcelas de R\$ 76.782,87</b>						
<b>Parcela</b>	<b>Data de Vencimento da Parcela</b>	<b>Valor Inicial da Parcela</b>	<b>Valor da Parcela a ser Paga pela PMU</b>	<b>Valor a ser Amortizado</b>	<b>Valor da Parcela Amortizada</b>	<b>Saldo Devedor</b>
					<b>Saldo Devedor</b>	<b>4.606.972,25</b>
1	30/08/2019	76.782,87	-	-	76.782,87	<b>4.530.189,38</b>
2	30/09/2019	76.782,87	77.783,35	1.000,48	76.782,87	<b>4.453.406,51</b>
<b>Saldo do Parcelamento em 31/12/2019</b>						<b>4.453.406,51</b>

**19. Obediência aos Prazos do Sistema Informatizado de Contas dos Municípios – SICOM**

Como estabelece o item 1.10 do Anexo I da Instrução Normativa nº 04/2017, bem como, item 6 - subitem 1.10 do Comunicado nº 14 de 05/07/2018 do TCE-MG, acerca do cumprimento por parte do Município dos prazos de envio das informações por meio do Sistema Informatizado de Contas do Município (SICOM) cumpre esclarecer que os dados relativos ao exercício de 2019 foram prestados, tempestivamente, pela administração direta e indireta do Município de Uberaba.

**20. Considerações Gerais**

**20.1. Portal da Transparência -**

O Poder Executivo do Município de Uberaba/MG em obediência à Lei Complementar nº. 131, de 27 de maio de 2009, ao Decreto Federal nº. 7.185, de 27 de Maio de 2.010, que dispõe sobre o padrão mínimo de qualidade do sistema



**Prefeitura Municipal de Uberaba**  
**Controladoria Geral**

integrado de administração financeira e controle, no âmbito de cada ente da Federação, nos termos do artigo 48, parágrafo único, inciso III, da Lei Complementar nº. 101, de 04 de Maio de 2.000, bem como do Decreto Municipal nº. 2.136, de 25 de novembro de 2.010, disponibiliza em sua página na internet no endereço eletrônico: [www.uberaba.mg.gov.br](http://www.uberaba.mg.gov.br), as informações pormenorizadas sobre as execuções orçamentária e financeira do Município, com o objetivo de proporcionar ao munícipe condição de acompanhar, participar e cobrar do Gestor Público a aplicação eficiente e eficaz do dinheiro público.

Conforme dados divulgados pela Escola Brasil Transparente da Controladoria Geral da União, o Portal da Transparência do Município de Uberaba obteve a nota **“8,75 (oito vírgula setenta e cinco)”** e se classificou em 103º do total de 665 municípios avaliados. Os dados do exercício de 2019, ainda não foram divulgados. Ressaltamos que no exercício de 2017 o Município recebeu nota **“10” (dez)”** na avaliação do Ministério Público Federal.

## **20.2. Crise Financeira**

No exercício de 2019, denota-se ainda, que desde o exercício de 2018 encontra-se registrado valores devidos pelo Governo do Estado de Minas Gerais referentes ao não repasse de transferências constitucionais destinadas a atender as ações e serviços essenciais à população dos municípios mineiros.

A **Dívida do Estado de Minas Gerais** com o Município de Uberaba, em 30/04/2020, somava o montante de **R\$122.186.189,76** (cento e vinte e dois milhões, cento e oitenta e seis mil, cento e oitenta e nove reais e setenta e seis centavos), sendo **R\$40.059.406,30** (quarenta milhões, cinquenta e nove mil, quatrocentos e seis reais e trinta centavos), provenientes de valores não repassados para o FUNDEB.

Desde 2016 a Prefeitura Municipal de Uberaba não mediu esforços para manter o equilíbrio das contas municipais, neste sentido foi instituído o Comitê de Gestão Eficiente, sendo atuante no controle rigoroso da realização de despesas, cujas competências vão além de examinar e deliberar sobre a autorização das despesas públicas, sendo propostas medidas administrativas para redução dos



**Prefeitura Municipal de Uberaba**  
**Controladoria Geral**

*custos e aumento das receitas, sem perder a eficácia dos serviços públicos, tendo como competências principais:*

- Examinar, redimensionar e deliberar sobre a autorização de despesas públicas no Município de Uberaba;*
- Propor medidas administrativas e metodológicas de trabalho capaz de reduzir custos, aumentar a receita, oferecer serviços públicos de qualidade superior;*
- Buscar melhor relação prefeitura/cidadão.*

*O Município apresentou um resultado satisfatório na gestão da sua dívida fundada, sendo apurado um superavit primário de R\$ 54.346.709,36 (cinquenta e quatro milhões, trezentos e quarenta e seis mil, setecentos e nove reais e trinta e seis centavos) e um resultado nominal de R\$90.677.825,56 (noventa milhões, seiscentos e setenta e sete mil, oitocentos e vinte e cinco reais e cinquenta e seis centavos).*

### **20.3. Carta de Serviços**

*Através da promulgação da Lei Federal n.º 13.460/2017, regulamentada pelo Decreto Municipal nº 2.887/2018, a Prefeitura Municipal de Uberaba disponibilizou à população a Carta de Serviços, que foi elaborada pelo Departamento de Ouvidoria e Transparência Governamental, integrante da Controladoria-Geral, tendo como objetivo informar à população os serviços prestados pelo Município de Uberaba, demonstrando de forma transparente como esses serviços são oferecidos pelo Município, e que visam desburocratizar, simplificar e facilitar o acesso dos usuários aos serviços públicos, além de estimular o controle social.*

*Sempre visando melhorias no serviço público foi instituído o Grupo de Trabalho (GT) de Desburocratização que visa implementar melhorias que facilitem a vida do cidadão, e que já obteve avanços significativos na redução de burocracias e na implantação de processos 100% online em parceria com a Companhia de Desenvolvimento de Informática de Uberaba - Codiub – Inteligência Digital, sendo uma das primeiras cidades do interior a fazer a desburocratização de todas as*



**Prefeitura Municipal de Uberaba**  
**Controladoria Geral**

atividades de baixo risco", conforme preconiza a Medida Provisória (MP) 881/2019 do Governo Federal, que institui a Declaração de Direitos de Liberdade Econômica.

**20.3.1. Facilita Tudo**

Em Uberaba a Carta de Serviços originou o portal FACILITA TUDO ([www.uberaba.mg.gov.br/facilitatudo](http://www.uberaba.mg.gov.br/facilitatudo)), um portal onde são apresentados todos os serviços municipais num só local, sendo os serviços de maior relevância:

- Alvará online
- Ficha de Consulta Prévia online
- Licenciamento Ambiental online, dentre outros.

Neste espaço virtual, o cidadão além de acessar de forma fácil e rápida os serviços do qual necessita, também poderá verificar:

- Prazos para a execução,
- Documentos necessários para atendimento,
- Mecanismos de consulta do andamento dos procedimentos,
- Padrões de qualidade e
- Prioridades do atendimento entre outras informações

O contribuinte ainda encontrará informações institucionais sobre os órgãos da Administração Direta e Indireta, horários, locais de funcionamento, telefones para contato e atribuições.

**20.4. Receita Tributária**

Anteriormente o Município de Uberaba, permitia que os contribuintes inadimplentes com a Fazenda Pública do Município, renegociassem suas dívidas através do Refis, permitindo assim a obtenção de benefícios fiscais, como parcelamentos e retirada de multas, com isso o Município recebia entre 8 a 10% do montante total das dívidas inscritas. Porém, com o advento do Decreto nº. 6532 de 29/12/2016, os protestos via cartório, se mostram mais eficientes, pois, não gerariam despesas ao Município, por haver convênio com o cartório de protestos local.

Neste sentido, e sempre com o intuito de melhoria na arrecadação e viabilização dos recebimentos dos tributos protestados foi instituído o Decreto nº 4.119, de 09/08/2019, que em seu art. 3º visa que, "o crédito tributário objeto da



**Prefeitura Municipal de Uberaba  
Controladoria Geral**

*Certidão da Dívida Ativa – CDA, protestada, poderá ser quitado à vista ou parcelado”.*

*Conforme números oficiais da SEFAZ em 2019 foram emitidas 31.017 notificações via Certidão de Dívida Ativa (CDA), que permitem ao contribuinte negociar e quitar a dívida antes que ela seja encaminhada ao protesto. No total, de **R\$66.053.577,48** (sessenta e seis milhões cinquenta e três mil quinhentos e setenta e sete reais e quarenta e oito centavos), **67,20%** foram encaminhadas ao cartório, o que representa mais de **R\$ 44.298.519,67** (quarenta e quatro milhões duzentos e noventa e oito mil quinhentos e dezenove reais e sessenta e sete centavos. Mais de 30,71% deste montante foi quitado pelos devedores, via pagamento em cartório (3.299) ou via pagamento administrativo (1.514), ou seja, 4.813 títulos com valor total de **R\$4.354.200,23** (quatro milhões trezentos e cinquenta e quatro mil duzentos reais e vinte e três centavos), percentual maior do que o historicamente constatado via Refis.*

*Além disso, 1.266 títulos foram protestados e negociados posteriormente, no valor total de **R\$2.637.728,30** (dois milhões seiscentos e trinta e sete mil, setecentos e vinte e oito reais e trinta centavos), com percentual de **6,07%** do total protestado.*

*Os valores negociados após a emissão da Certidão de Dívida Ativa (CDA), que dão chance ao contribuinte de negociar e quitar a dívida antes que ela seja encaminhada ao protesto atingiram o montante de 3.828 notificações com valor total de R\$7.807.526,98.*

## **21. Parecer Conclusivo da Controladoria Geral do Município**

*A Controladoria Geral em obediência à Instrução Normativa nº. 04/2017 – TCEMG examinou o Processo de Prestação de Contas do Município de Uberaba (MG) levantado em 31 de dezembro de 2019 e constatou que o mesmo está em condições de ser submetido à apreciação desse Egrégio Tribunal de Contas do Estado de Minas Gerais, uma vez que está instruído com os documentos que*



**Prefeitura Municipal de Uberaba**  
**Controladoria Geral**

*demonstram o atendimento a todos os aspectos exigidos pela respectiva legislação e que foram avaliados em todos os seus respectivos itens.*

*Diante do exposto, a Controladoria Geral manifesta-se pela Aprovação das Contas do Município de Uberaba relativas ao Exercício de 2019, objeto de análise e emissão desse relatório.*

*Uberaba, 12 de maio de 2020.*

**Carlos Magno Bracarense**  
**Controlador Geral**